

MARINER

SHELLSTONE



SHELL STONE



ETERNA

Shellstone è la prima collezione in gres porcellanato che si ispira ad una pietra sedimentaria che è stata scoperta tra la Florida e l'America centrale. La texture grafica e materica di Shellstone è ricca di dettagli realistici, come la pietra di ispirazione che racchiude nelle sue stratificazioni milioni di fossili e conchiglie donandole uno stile raffinato e ricercato grazie ai tratti semplici e naturali.

Shellstone is the first porcelain tile collection, inspired to a sedimentary stone, which has been discovered between Florida and central America. Shellstone's graphic and material texture is enriched with realistic details, such as the inspiration stone, which encloses, in his stratifications, millions of fossils and shells, bestowing an elegant and sophisticated style, thanks to its simple and natural traits.



SHELLAMBER 60x120
SHELLGREY MOSAICO 5x5
WALLBRICK 30x90



SHELLAMBER 60x60
WALLBRICK 30x90



SHELLGREY 60x60 / 30x60

“L'architettura è un sogno, la geometria il suo racconto, il manufatto la realizzazione del sogno, l'architetto colui che racconta i sogni.”

Carlo Farroni



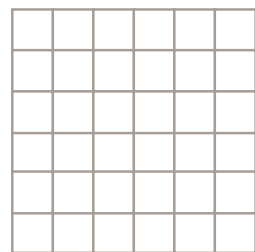
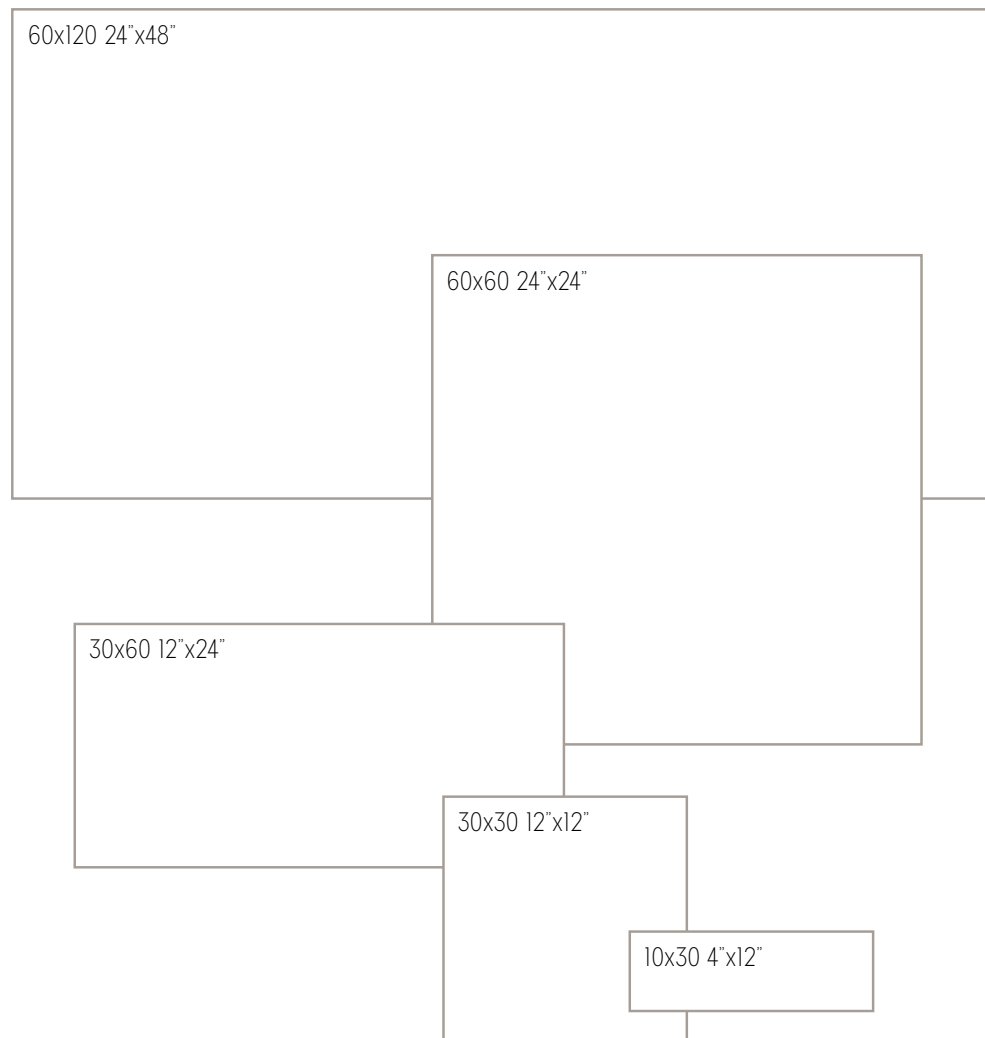


SHELLDARK 60x60
WALLBRICK 30x90



FORMATI

INK-JET
DIGITAL TECHNOLOGY
V3



30x30 12"x12"
mosaico su rete 5x5

SHELLWHITE

SHELLGREY

SHELLDARK

SHELLAMBER

SHELLSTONE

60x120 24"x48" Rettificato / Rectified **R10**

8

SH60120WH ShellWhite Rettificato	154
SH60120GY ShellGrey Rettificato	154
SH60120AM ShellAmber Rettificato	154
SH60120DA ShellDark Rettificato	154

60x60 24"x24" Rettificato / Rectified **R10**

16

SH6060WH ShellWhite Rettificato	130
SH6060GY ShellGrey Rettificato	130
SH6060AM ShellAmber Rettificato	130
SH6060DA ShellDark Rettificato	130

30x60 12"x24" Rettificato / Rectified **R10**



SH3060WH ShellWhite Rettificato	130
SH3060GY ShellGrey Rettificato	130
SH3060AM ShellAmber Rettificato	130
SH3060DA ShellDark Rettificato	130

30x30 12"x12" Rettificato / Rectified **R10**

SH3030WH ShellWhite Rettificato	130
SH3030GY ShellGrey Rettificato	130
SH3030AM ShellAmber Rettificato	130
SH3030DA ShellDark Rettificato	130

10x30 4"x12" Rettificato / Rectified **R10**


SH1030WH ShellWhite Rettificato	169
SH1030GY ShellGrey Rettificato	169
SH1030AM ShellAmber Rettificato	169
SH1030DA ShellDark Rettificato	169



MOSAICI

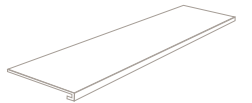
Mosaico 5x5 su rete 30x30 12"x12" **R10****SHMOS** **35**

BATTISCOPIA


6x60 2.4"x24" **R10****SH60BAT** Battiscopa Digitale **30**

GRADINI E ANGOLARI

33x120x3 13.20"x48"x1.2"

SHCOLI Gradino Lineare Costa Retta **190**

33x120x3 13.20"x48"x1.2"

SHCODS Angolare Costa Retta DX/SX **195****SHCODX** Angolare Costa Retta DX **194****SHCOSX** Angolare Costa Retta SX **194**

	pcs/box	mq/box	kg/box	box/pallet	mq/pallet	kg/pallet	fascia prezzo price range
60x120 24"x48" Rettificato Rectified R10	2	1,44	32,55	36	51,84	1172,00	154
60x60 24"x24" Rettificato Rectified R10	3	1,08	23,05	40	43,20	922,00	130
30x60 12"x24" Rettificato Rectified R10	6	1,08	22,91	48	51,84	1100,00	130
30x30 12"x12" Rettificato Rectified R10	12	1,08	22,91	48	51,84	1100,00	130
10x30 4"x12" Rettificato Rectified R10	32	0,96	18,30	36	34,56	658,80	169
30x30 12"x12" Mosaico su Rete 5x5	11						35 *
6x60 2.4"x24" Battiscopa Digitale	15						30
33x120x3 13.20"x48"x1.2" Gradino Lineare Costa Retta	2						190
33x120x3 13.20"x48"x1.2" Angolare Costa Retta Dx/Sx	2						195
33x120x3 13.20"x48"x1.2" Angolare Costa Retta Dx	2						194
33x120x3 13.20"x48"x1.2" Angolare Costa Retta Sx	2						194

* vendita tassativa a scatole complete | sale in full boxes only | vente à boîtes complete

CARATTERISTICHE TECNICHE

NORMA DI RIFERIMENTO / SPECIFICATION REFERENCE ISO 13006/EN 14411 APPENDICE G Bla GL

Caratteristica tecnica Technical feature	Norma Norm	SHELLSTONE
LUNGHEZZA E LARGHEZZA / LENGTH AND WIDTH	UNI EN ISO 10545-2	CONFORME / IN ACCORDANCE
SPESORE / THICKNESS		CONFORME / IN ACCORDANCE
RETTILINEITÀ SPIGOLI / STRAIGHTNESS OF SIDES		CONFORME / IN ACCORDANCE
ORTOGONALITÀ / RECTANGULARITY		CONFORME / IN ACCORDANCE
PLANARITÀ / SURFACE FLATNESS		CONFORME / IN ACCORDANCE
ASPETTO / ASPECT		CONFORME / IN ACCORDANCE
 ASSORBIMENTO D'ACQUA WATER ABSORPTION	UNI EN ISO 10545-3	≤ 0.5%
 RESISTENZA A FLESSIONE / FLEXURAL STRENGTH	UNI EN ISO 10545-4	≥ 35 N/mm ²
MODULO DI ROTTURA / BREAKING STRENGTH		≥ 1300 N
 DETERMINAZIONE DELLA RESISTENZA ALL'URTO DETERMINATION OF IMPACT RESISTANCE	UNI EN ISO 10545-5	0.90
 RESISTENZA ALL'ABRASIONE (METODO PEI) ABRASION RESISTANCE (PEI-METHOD)	UNI EN ISO 10545-7	PEI 3 + 5
 COEFFICIENTE DI DILATAZIONE TERMICA LINEARE THERMAL EXPANSION COEFFICIENT	UNI EN ISO 10545-8	(5,7+5,9) X 10 ⁻⁶ /°C
 RESISTENZA AGLI SBALZI TERMICI THERMAL SHOCK RESISTANCE	UNI EN ISO 10545-9	RESISTENTE RESISTANT
 DETERMINAZIONE DELLA DILATAZIONE DOVUTA ALL'UMIDITÀ DETERMINATION OF MOISTURE EXPANSION	UNI EN ISO 10545-10	0,0 mm/m
 DETERMINAZIONE DELLA RESISTENZA AL CAVILLO DETERMINATION OF CRAZING RESISTANCE	UNI EN ISO 10545-11	RESISTENTE RESISTANT
 RESISTENZA AL GELO FROST RESISTANCE	UNI EN ISO 10545-12	INGELIVO FROST-RESISTANT
 RESISTENZA AGLI AGENTI CHIMICI RESISTANCE TO CHEMICALS	UNI EN ISO 10545-13	MIN. CLASS B LB HB
 RESISTENZA ALLE MACCHIE STAIN RESISTANCE	UNI EN ISO 10545-14	MINIMO CLASSE 3 MINIMUM CLASS 3
 RESISTENZA ALLO SCIVOLAMENTO SLIP RESISTANCE	DIN 51130	R10
	DIN 51097	A+B
	C.o.F B.C.R./D.M. 236 14/6/89	>0.40
	D.C.o.F / ANSI A326.3	>0.42
 REAZIONE AL FUOCO REACTION TO FIRE	96/603/CE	A ₁ FL/AI
 GRADO DI VARIAZIONE CROMATICA AESTHETIC CLASSES	ANSI A137.1	V3

SHELLSTONE SHELLGREY 60x120 cm / 24"x48"

V3 





MARINER

AZIENDA CON SISTEMA DI GESTIONE
QUALITÀ CERTIFICATO
UNI EN ISO 9001:2015