
PARKETT
PARQUET

SORTIMENT

RANGE | ASSORTIMENTO | ASSORTIMENT



SCHEUCHER®

INHALT

CONTENT

CONTENUTI

CONTENT

FLO_R SYSTEME | SYSTEMS
SISTEMI | SYSTEMES 1

HOLZARTEN | WOOD TYPES
LEGNO SPECIE | TYPES DE BOIS 2

OBERFLÄCHENSTRUKTUREN | SURFACE STRUCTURES
STRUTTURE SUPERFICIALI | STRUCTURES DE SURFACE 4

OBERFLÄCHENVEREDELUNGEN | SURFACE FINISHES
TRATTAMENTI DELLA SUPERFICIE | FINITIONS DE SURFACE 6

FARBEN | COLOURS
COLORI | COULEURS 8

ELEVATION 11

WOODflor NOVOLOC® 5G 86

Produkt - Highlights | Product highlights 88

WOODflor 222 92

WOODflor 182 106

WOODflor 140 148

WOODflor 182 3-Stab | 3-strip | 3-listelli | 3-frises 164

MULTIfloor NOVOLOC® 5G 190

Produkt - Highlights | Product highlights 192

MULTIfloor 2400 199

MULTIfloor 2200 206

MULTIfloor 1800 - 1200 220

MULTIfloor 740 45° | 500 60° 236

MULTIfloor 700 N + F | T + G | M + F | R + L 252

BILAflor® 268

Produkt - Highlights | Product highlights 270

BILAflor 1000 276

BILAflor 500 285

BILAflor 28.1200 311

PFLEGE & REINIGUNG | CARE & MAINTENANCE
PULIZIA E MANUTENZIONE | ENTRETIEN ET NETTOYAGE 318


STAIRbox | STAIRS
SCALE | ESCALIERS 322


SPORTS FLO_R
Easyfit | Olympic 324


WOHLFÜHLKLIMA | FEEL-GOOD CLIMATE
CLIMA CONFORTEVOLE | CLIMAT DE BIEN-ÊTRE 326


GARANTIERT ERSTKLASSIGE QUALITÄT | GUARANTEED FIRST CLASS QUALITY

QUALITÀ DI PRIMA CLASSE GARANTITA | PREMIÈRE QUALITÉ GARANTIE


 Höchste Präzision in der Produktion garantiert die einzigartige Qualität jedes einzelnen Parketts von Scheucher. Sowohl die optimale Nutzung der Ressourcen, als auch die ausschließliche Verwendung von absolut umweltschonenden Methoden in jedem einzelnen Produktionsschritt zählen zu den Grundsätzen der Scheucher Holzindustrie GmbH. Dadurch ist es dem traditionellen Familienbetrieb auch möglich, mit jedem Parkett ein ausgezeichnetes Qualitätsprodukt zu verwirklichen.

 Highest precision in production guarantees the unique quality of every single parquet from Scheucher. True to the principles of Scheucher Holzindustrie GmbH, every single stage of the manufacturing process is geared towards using our natural resources in the most sustainable ways and applying the highest standards of environmental protection. These principles enable the family-run company with a long tradition to create an excellent product of highest quality.


 Per ogni singolo parquet prodotto dall'azienda Scheucher viene garantita la massima precisione nella produzione. Lo sfruttamento ottimale delle risorse e il rispetto assoluto per le normative ambientali in ogni processo produttivo sono principi cardine di Scheucher Holzindustrie GmbH. L'azienda a conduzione familiare Scheucher grazie all'osservanza di questi requisiti riesce a garantire la massima qualità nella produzione di ogni singolo elemento.

 La précision maximale dans la fabrication garantit la qualité sans équivalent de chaque parquet individuel de Scheucher. L'utilisation optimale des ressources et le recours exclusif à des méthodes respectueuses de l'environnement à chaque étape de la fabrication font partie des principes de la société Scheucher Holzindustrie GmbH. Cela permet à notre entreprise familiale traditionnelle de faire de chaque parquet un produit d'excellente qualité.




 RealWood ist ein Siegel der europäischen Parkettvereinigung für den Nachweis, dass der Boden aus echtem Holz besteht und keine Nachbildung ist.


 RealWood is the official seal of the European Parquet Association confirming the parquet is made from real wood and is no artificial replication.

 RealWood è l'etichetta della Federazione Europea dell'Industria del Parquet che certifica che si tratta di vero legno e non una riproduzione artificiale.


 RealWood est un sigle de l'Association européenne du parquet apportant la preuve que le sol est en bois véritable et n'est pas une reproduction artificielle.



 Die CE-Kennzeichnung bestätigt die Einhaltung der europäischen Mindeststandards und ist Voraussetzung für das Inverkehrbringen dieses Produkts.


 CE-label confirms compliance with European Standards and is obligatory when selling this product.


 Il marchio CE certifica il rispetto degli standard europei minimi ed è obbligatorio per la commercializzazione del prodotto.

 Le marquage CE atteste la conformité aux normes minimales européennes et constitue une condition préalable à la mise sur le marché de ce produit.




 PEFC-zertifiziertes Holz stammt aus kontrollierten Quellen nachhaltig bewirtschafteter Wälder.


 PEFC-certified wood comes from controlled sources of sustainably managed forests.


 Legname certificato proveniente da fonti controllate di foresta gestita in modo esemplare.


 Le bois certifié PEFC provient de sources contrôlées et forêts gérées de manière durable.



 FSC® zertifiziertes Holz stammt aus kontrollierten Quellen vorbildlich wirtschaftender Forstbetriebe, die weltweit einheitliche Prinzipien des FSC® erfüllen. Bezüglich der Verfügbarkeit von FSC®-zertifiziertem Holz | Parkettböden | Holzarten informieren wir Sie jederzeit gerne individuell auf Anfrage.


 FSC® certified wood comes from controlled sources which fulfill the world-wide consistent principles of FSC®. Main goal is sustainable forestry in the world. Upon your request, we individually inform you about the availability of FSC® certified wood | parquet floors | wood types at any time.

 Legname certificato proveniente da fonti controllate di imprese forestali esemplari che soddisfano i principi comuni globali di FSC®. In merito alla disponibilità di legname | essenze | parquet con certificazione FSC® saremo lieti di informarvi individualmente su richiesta in qualsiasi momento.


 Le bois certifié FSC® provient de sources contrôlées d'entreprises de sylviculture exemplaires respectant les principes FSC® standard au niveau mondial. En ce qui concerne la disponibilité des parquets ou des types de bois certifié FSC, bien entendu, nous sommes à votre disposition pour vous informer personnellement.




 Die volle Funktionsfähigkeit jedes Scheucher Holzfußbodens wird 30 Jahre lang garantiert. Es gelten die aktuellen Garantiebestimmungen.


 The Scheucher warranty guarantees full functionality of your hardwood floor for 30 years. The current terms of warranty apply.


 La funzionalità di ogni elemento in legno prodotto dalla Scheucher viene garantita per 30 anni. Valgono gli attuali regolamenti di garanzia.

 La durabilité totale de chaque parquet Scheucher est garantie pendant 30 ans. Les dispositions actuellement en vigueur en matière de garantie sont applicables.




 Scheucher Parkettböden erfüllen die Vergabekriterien V1.0 der TÜV PROFICERT-product Interior Zertifizierung.

 Scheucher parquet floors fulfill the award criteria V1.0 of TÜV PROFICERT-product Interior Certification.


 I parquet Scheucher adempiono ai criteri di assegnazione V1.0 di TÜV PROFICERT-product Interior.

 Les parquets Scheucher répondent aux critères d'attribution V1.0 de la certification TÜV PROFICERT-Interior.




 Scheucher unterstützt das nachhaltige Bauen über Umweltproduktdeklarationen. Unsere Umwelt-Produktdeklaration (EPD) basiert auf internationalen Normen (ISO 14025, ISO 14040ff) sowie der Europäischen DIN EN 15804, welche die Grundlage für europaweite EPDs liefert, sie ist im Deklarationsprogramm des Institut Bauen und Umwelt e.V. (IBU) gelistet. Ebenso erfüllen wir die sehr hohen Anforderungen des amerikanischen LEED v4-Programms. LEED (Leadership in Energy and Environmental Design) ist das weltweit anerkannteste und am häufigsten verwendete Bewertungssystem für grüne Gebäude.


Umwelt-Produktdeklarationen bieten die relevante Datengrundlage um Umwelteigenschaften eines Produktes über den gesamten Lebenszyklus darzustellen. Sie beinhalten allgemeine Produkt-, Ökobilanz- und Zusatzinformationen. Zudem werden sie auf Basis von Kriterien erstellt, die unter Einbeziehung unabhängiger Dritter entwickelt wurden und zusätzlich unabhängig geprüft werden.

 Scheucher supports sustainable construction via Environmental Product Declarations (EPDs). Our EPD is based on international standards (ISO 14025, ISO 14040ff) as well as the European DIN EN 15804, which provides the basis for EPD's throughout Europe. It is listed for the sustainability assessment of buildings at IBU - Institut Bauen und Umwelt e.V. Furthermore we meet the high demands of the American LEED v4 program. LEED (Leadership in Energy and Environmental Design) is globally recognized and the most widely used green building rating system in the world.

Environmental Product Declarations give the appropriate data basis to represent environmental attributes of a product for its whole lifecycle and include general product-, life cycle assessment- and additional information. Moreover, they are compiled on a basis of criteria, which among others are developed by independent third parties and which are additionally verified independently.

 Scheucher supporta edilizia sostenibile attraverso dichiarazioni ambientali di prodotto. Le nostre dichiarazioni ambientali di prodotto (EPD) si basano su norme internazionali (ISO 14025, ISO 14040), come la normativa europea DIN EN 15804, la quale è la base per tutti gli EPD europei. Essa è elencata nel programma di dichiarazioni dell'Istituto e ambiente e.V. (IBU). Allo stesso tempo adempiamo gli alti requisiti del programma americano LEED v4. LEED (leadership in energia e progettazione ambientale) è il sistema di classificazione per edifici verdi maggiormente riconosciuto ed utilizzato al mondo.

Le dichiarazioni ambientali di prodotto forniscono una base di dati che rappresentano l'intero ciclo di vita delle caratteristiche ambientali di un prodotto. Contengono dati generali dei prodotti, informazioni ecologiche e informazioni aggiuntive. Inoltre vengono creati sulla base di criteri con il coinvolgimento di una terza parte indipendente ed infine testati indipendentemente.


 Scheucher soutient la construction durable par des déclarations environnementales de produit. Notre déclaration environnementale de produit (EPD) est basée sur les normes internationales (ISO 14025, ISO 14040ff) et sur la norme européenne DIN EN 15804, qui constitue la base des EPD à l'échelle européenne. Elle figure dans le programme de déclarations de l'Institut Bauen und Umwelt eV (IBU). Nous répondons également aux très hautes exigences du programme américain LEED v4. LEED (Leadership en conception énergétique et environnementale) est le système d'évaluation des bâtiments écologiques le plus reconnu et le plus appliqué au monde.

Les déclarations environnementales de produit fournissent la base pertinente pour représenter les données sur les propriétés environnementales d'un produit sur l'ensemble de son cycle de vie. Elles contiennent des informations générales sur le produit, son cycle de vie et des informations complémentaires. Elles sont établies par ailleurs sur la base de critères qui ont été mis au point avec la consultation de tiers indépendants et qui sont également vérifiés de manière indépendante.

SORTIMENT GUIDE.


RANGE GUIDE | GUIDA AGLI ASSORTIMENTI | GUIDES DE SÉLECTION

STRUKTUR | STRUCTURE | STRUTTURA | STRUCTURES




VALLETTA

- gebürstet mit Fase 4-seitig
- brushed with 4-sided bevel
- spazzolato e bisellato su 4 lati
- brossé avec 4 chanfreins



VALSEGA

- gesägt und gebürstet
- sawn and brushed
- taglio sega e spazzolato
- scié et brossée



TOSKANA

- geschroppt
- scraped
- piallato a mano
- raboté

FARBEN | COLOURS | COLORI | COULEURS




NATURA



PERLA



BIANCA



NEBLA



JURA



AKZENT

VEREDELUNG | FINISHING | TRATTAMENTO | FINITION



- natürlich matt, geölt und gewachst
- natural matt, oiled and waxed
- naturalmente opaco, oliato e cerato
- mat naturel, huilé et ciré

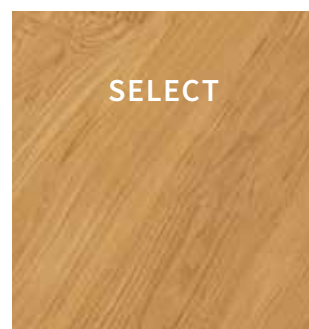


- seidenmatt glänzend, versiegelt
- satin glossy, sealed
- satinato lucido, verniciato
- satiné brillant, verni




- naturbelassen matt, versiegelt
- natural matt, sealed
- opaco naturale, verniciato
- mat naturel, verni

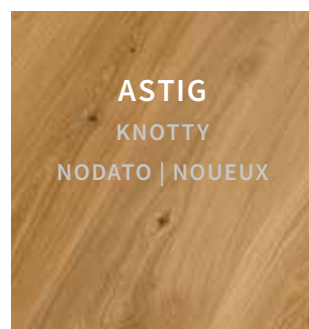
SORTIERUNG | GRADES | SCELTE | ASSORTIMENTS



SELECT



NATUR
CLASSIC



ASTIG
KNOTTY
NODATO | NOUEUX



COUNTRY*
RUSTIKAL
STRUKTUR
EFFECT

* bei Landhausdielen Eiche splintfrei
* available in 1-strip oak, sap free
* per planciaintera rovere privo di alborno
* Sur les grandes lames en chêne:
sans aubier

FLO R

SYSTEME
SYSTEMS | SISTEMI
SYSTEMES

Unterschiedliche Aufbauarten und Verarbeitungen. Mehr Technologie, mehr Individualität: Mit den innovativen 2- und 3-Schicht Parkettkollektionen von Scheucher genießen Sie das volle Auswahlspektrum, perfekt zurechtgeschnitten auf die Anforderungen des heutigen Baugeschehens.



Different construction types and finishes. More technology. More individuality: With the innovative 2- and 3-layer parquet collections from Scheucher you can benefit from the full range of options which are optimally tailored to the requirements of modern construction processes.



Diversi tipi di strutture e finiture. Più tecnologia. Più individualità: Grazie alle innovative collezioni di parquet a 2 o 3 strati di Scheucher siete liberi di scegliere il modello più adatto a voi, realizzato con precisione estrema secondo i criteri della moderna attività edile.



Différents types de structure et de finition. Plus de technologie, plus d'individualité: Avec les collections innovantes de parquets à deux et trois couches de Scheucher, vous pouvez profiter de la gamme complète des produits parfaitement adaptés aux exigences du secteur de la construction.

WOODflor
NOVOLOC® 5G



3-SCHICHT PARKETT
3-LAYER PARQUET | PARQUET 3-STRATI | PARQUET 3 COUCHES



MULTIflor
NOVOLOC® 5G



2-SCHICHT PARKETT
2-LAYER PARQUET | PARQUET 2-STRATI | PARQUET 2 COUCHES



MULTIflor 700
NUT+FEDER



TONGUE+GROOVE | MASCHIO+FEMMINA
RAINURE+LANGUETTE

2-SCHICHT PARKETT
2-LAYER PARQUET | PARQUET 2-STRATI | PARQUET 2 COUCHES



BILAflor®



2-SCHICHT PARKETT
2-LAYER PARQUET | PARQUET 2-STRATI | PARQUET 2 COUCHES

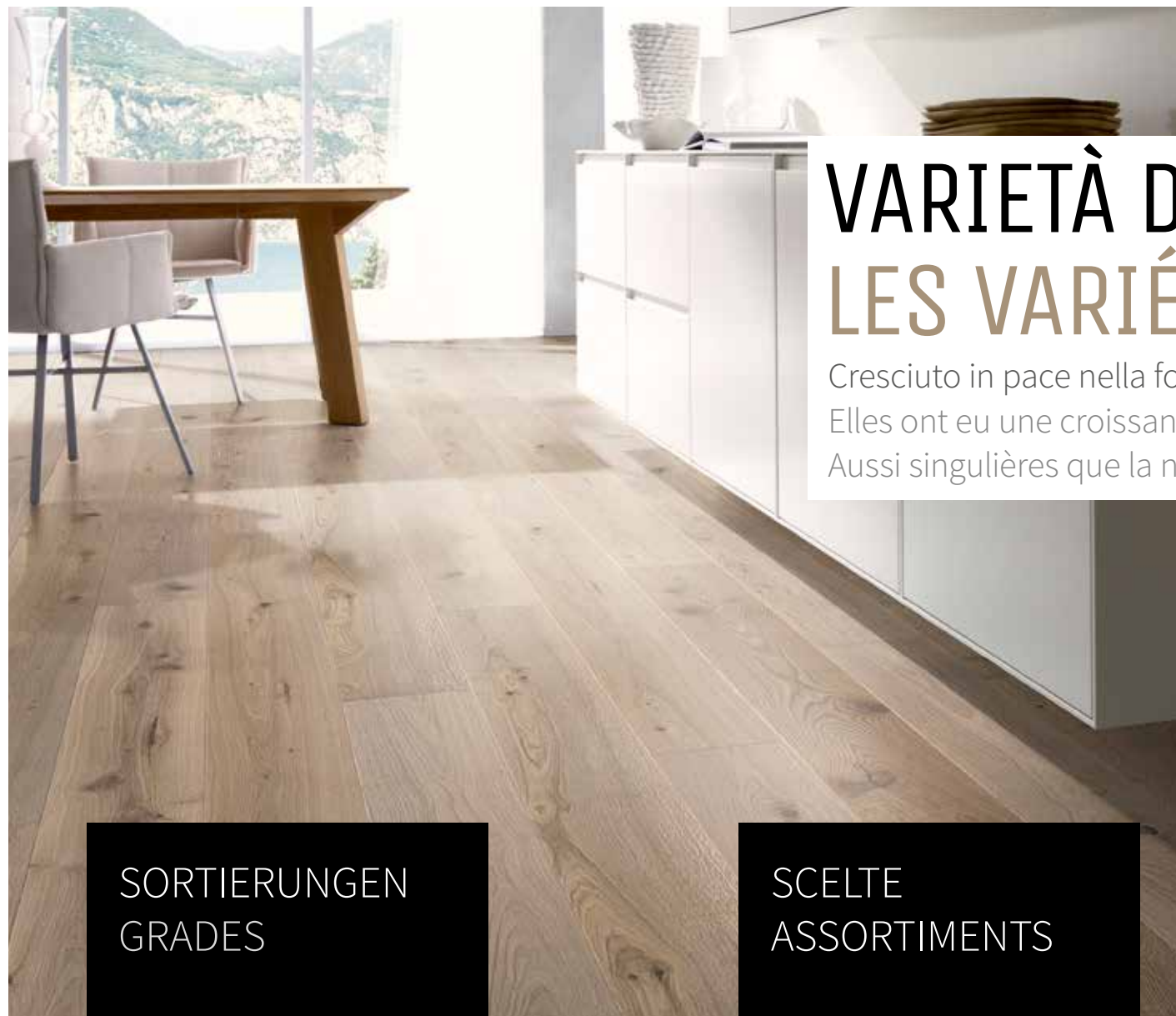


HOLZARTEN | WOODTYPES

EICHE	OAK
EICHE KERNGERÄUCHERT	OAK SMOKED
EICHE KERNGERÄUCHERT MEDIUM	OAK SMOKED MEDIUM
EICHE GEDÄMPFT	OAK STEAMED
ALTEICHE	OLD OAK
NUSS	BLACK WALNUT
AHORN KANADISCH	HARD MAPLE
ESCHE	ASH
BUCHE GEDÄMPFT	BEECH STEAMED
KIRSCH AMERIKANISCH	BLACK CHERRY
KIRSCH EUROPÄISCH GEDÄMPFT	CHERRY EUROPEAN STEAMED
IROKO	IROKO (KAMBALA)
MERBAU	MERBAU
ROTEICHE	RED OAK

Unterschiedliche Holzarten halten für jeden Geschmack und jedes persönliche Stil-Empfinden das Passende bereit. Von hellem Ahorn-Parkett bis hin zu dunklen, kerngeräucherten Eiche-Hölzern. Individuelle Nuancen lassen individuelle Wohnräume wahr werden.

Different types of wood mean that we have something to suit every taste and personal style. From light maple parquet to dark, smoked oak wood. Individual nuances make individual living dreams come true.



SPECIE LEGNOSE | TYPES DE BOIS

Nella grande varietà di essenze è possibile trovare qualcosa di adatto per ogni gusto e stile personale. Dal parquet di acero chiaro alle tonalità scure del rovere affumicato. Le diverse sfumature sapranno far avverare i sogni abitativi di chiunque. Différentes variétés de bois satisferont tous les goûts et toutes les préférences de style personnelle. Du parquet en érable clair jusqu'aux bois de chêne sombres étuvés. Des nuances individuelles permettent de concrétiser des rêves d'habitation individuels.

ROVERE	CHÊNE
ROVERE AFFUMICATO	CHÊNE FUMÉ
ROVERE AFFUMICATO MEDIUM	CHÊNE FUMÉ MEDIUM
ROVERE EVAP.	CHÊNE ÉTUVÉ
ROVERE VECCHIO	VIEUX CHÊNE
NOCE AMI.	NOYER
ACERO CAN.	ÉRABLE DU CANADA
FRASSINO	FRÊNE
FAGGIO EVAP.	HÊTRE ÉTUVÉ
CILIEGIO AMI.	CERISIER D'AMÉRIQUE
CILIEGIO EUR. EVAP.	CERISIER D'EUROPE ÉTUVÉ
IROKO (KAMBALA)	IROKO
MERBAU	MERBAU
ROVERE ROSSO	CHÊNE ROUGE

SORTEN LEBEN. TYPES LIVE.

Im Wald in Ruhe gewachsen. So einzigartig wie die Natur. So einzigartig wie du. Grown in quiet in the forest. As individual as nature. As individual as you.

SELECT. Ruhepol. Gleichmäßig und ruhig in Farbe und Wuchs überzeugt diese Sortierung. Kleine Punktäste sind möglich und beleben das Gesamtbild. | Haven of peace. Uniform and subtle in terms of colour and growth, this sort is a convincing choice. Small knot points are possible and enliven the overall look.

NATUR. CLASSIC. Natur pur. Ein natürlicher Wuchs in Kombination mit natürlichen Farbunterschieden und kleinen, sichtbaren Ästen. | Pure nature. A natural growth in combination with natural colour variations and small, visible knots.

ASTIG. KNOTTY. Lebensfreude. Splintfrei, natürlich und dank zahlreicher, sichtbarer Äste sorgt diese Sortierung für spürbare Lebendigkeit. | Joie de vivre. Splinter free, natural, and thanks to the many visible knots, this sort ensures tangible joie de vivre.

COUNTRY.* RUSTIKAL. STRUKTUR. EFFECT. Kraftvolle Momente. Lebendige, lebhaft und kräftige Farbnuancen sowie mögliche Äste schaffen neues Temperament im Zuhause. | Powerful moments. Vibrant, lively and powerful colour nuances, as well as possible knots create a new spirited feeling in the home.

VARIETÀ DI PARQUET. LES VARIÉTÉS SONT VIVACES.

Cresciuto in pace nella foresta. Unico come la natura. Unico come te. Elles ont eu une croissance tranquille dans la forêt. Aussi singulières que la nature. Aussi individuelles que vous.

SELECT. Un'oasi di pace. Uniformità nel colore e nella crescita caratterizzano questa scelta. Sono possibili piccoli nodi puntiformi che animano il quadro generale. | Pôle de tranquillité. Cet assortiment vous convaincra par sa tranquillité et son uniformité dans la couleur et la croissance. Des petits yeux de perdrix sont possibles et donnent vie à l'image d'ensemble.

NATUR. CLASSIC. Natura allo stato puro. Una crescita naturale combinata con naturali differenze di colore e piccoli nodi visibili. Nature pure. Une croissance naturelle en combinaison avec des différences de couleur naturelles et des petites ramifications visibles.

NODATO. NOUEUX. La gioia di vivere. Priva di alborno, naturale e con numerosi nodi visibili, questa scelta garantisce una vivacità notevole. | Joie de vivre. Sans aubier, naturel, et grâce à de nombreuses branches visibles, cet assortiment contribue à une vitalité perceptible.

COUNTRY.* RUSTICALE. STRUTTURA. EFFECT. Momenti carichi di energia. Le tonalità vibranti, vivaci e forti, così come gli importanti nodi presenti creano un nuovo temperamento in casa. | De puissants moments. Des nuances de couleur vivantes, vivaces et vigoureuses, ainsi que les ramifications éventuelles, confèrent un nouveau tempérament à la maison.

SORTIERUNGEN GRADES

SELECT	SELECT
NATUR	NATUR
CLASSIC	CLASSIC
ASTIG	KNOTTY
COUNTRY*	COUNTRY*
RUSTIKAL	RUSTIKAL
STRUKTUR	STRUKTUR
EFFECT	EFFECT

* bei Landhausdielen Eiche splintfrei | available in 1-strip oak, sap free

SCELTE ASSORTIMENTS

SELECT	SELECT
NATUR	NATUR
CLASSIC	CLASSIC
NODATO	NOUEUX
COUNTRY*	COUNTRY*
RUSTICALE	RUSTIKAL
STRUKTUR	STRUKTUR
EFFECT	EFFECT

* per plancia intera rovere privo di alborno
* Sur les planches larges à l'ancienne en chêne: sans aubier

STRUKTUREN BEWEGEN. MOVING STRUCTURES.

Ausgesuchte Parkettsorten sind bei Scheucher mit außergewöhnlichen Oberflächenstrukturen erhältlich. Dabei entsteht ein fühl- und sichtbares Muster, das eine unvergleichliche Haptik aufweist und das Parkett für die Augen dreidimensional zur Geltung bringt.
Selected types of parquet can be obtained from Scheucher with extraordinary surface structures. This creates a tangible and visible pattern, with an incomparable feel, making the parquet floor appear three-dimensional.

STRUKTUR STRUCTURE

VALLETTA natürlich | natural
VALSEGA charakterstark | characterful
TOSKANA außergewöhnlich | exceptional

Belassene Natürlichkeit. Spürbare Charakterflächen. So wie sie sind erleben. Unterschiede fühlen. Unterschiede sehen. | Preserved natural character. Noticeably characteristic surfaces. Experience them just as they are. Feel the differences. See the differences.



gebürstet mit Fase 4-seitig | brushed with 4-sided bevel
spazzolato e bisellato su 4 lati | brossé avec 4 côtés biseautés



gesägt u. gebürstet | sawn and brushed



geschroppt | scraped | piallato a mano | raboté

- VALLETTA stattet Parkettböden mit einem natürlichen Charakter und sanfter Rauheit aus, denn sie sind gebürstet mit Fase.
- VALLETTA lends parquet flooring a natural character and subtle roughness, as it is brushed and has a bevel.
- VALLETTA conferisce ai pavimenti in legno un carattere naturale e una lieve rugosità, grazie alla spazzolatura e bisellatura.
- VALLETTA confère aux parquets un caractère naturel et une douce rugosité, car ils sont brossés avec un chanfrein.

VALSEGA sorgt für einen charakterstarken und ausgeprägten Oberflächen-eindruck. Hier wird die Parkettoberfläche bandgesägt und gebürstet.
VALSEGA ensures a characterful and striking surface impression. Here, the parquet surface is band-sawn and brushed.

VALSEGA crea una superficie dal carattere marcato e molto deciso. La superficie del parquet è lavorata con sega a nastro e spazzolata.
VALSEGA crée une impression de surface caractéristique et prononcée. Ici, la surface du parquet est traitée à la scie au ruban et brossée.

- TOSKANA verleiht Parkettböden eine außergewöhnlich antike Haptik und sorgt durch die leicht gewellte Oberfläche für ein unvergleichlich angenehmes Gehgefühl.
- TOSKANA gives you an exceptionally antique sense of touch as well as an incomparably pleasant feel of walking thanks to its slightly waved surface.
- TOSKANA - La superficie leggermente ondulata infonde un'eccezionale percezione di antichità e un'impareggiabile sensazione di benessere al cammino.
- TOSKANA confère aux parquets une sensation antique hors du commun, et grâce à sa surface légèrement ondulée, procure une sensation de confort incomparable.

FASE 2- UND 4-SEITIG 2-SIDED AND 4-SIDED BEVEL

Für alle Holzsorten: Mit der produktspezifischen Oberflächenstruktur Fase 4-seitig erhalten die dafür vorgesehenen Parkettelemente an allen 4 Seiten abgeschrägte Kanten, was die Struktur der Elemente hervortreten lässt. Bei der Oberflächenstruktur Fase 2-seitig erstreckt sich die Kantenabschrägung nur auf die beiden Längsseiten.
For all types of wood: With the product-specific 4-sided bevel surface structure, the designated parquet elements are given bevelled edges on all four sides, which allows the structure of the individual elements in the overall arrangement to stand out pleasantly. With the 2-sided bevel surface structure, the bevelled edges are only on the two longitudinal sides.

BISELLATURA 2 E 4 LATI (SENZA FIG.) CHANFREIN SUR 2 ET 4 CÔTÉS

Nella superficie bisellata 4 lati le doghe di parquet sono provviste di angoli smussati su tutti e 4 i lati, aspetto che sottolinea la struttura dei singoli elementi. Nella superficie bisellata 2 lati invece questa caratteristica è presente solamente sui lati lunghi delle doghe.
Pour toutes les variétés de bois : Avec la structure de surface spécifique avec un chanfrein sur 4 côtés, les éléments de parquet prévus pour cela ont des bords biseautés sur chacun de leurs 4 côtés, ce qui met en évidence la structure des éléments. Avec la structure de surface à chanfrein sur 2 côtés, le biseau s'étend uniquement sur les deux côtés longitudinaux.

STRUTTURE SUPERFICIALI. STRUCTURES DONNES DES MOUVEMENTS.

Scheucher mette a disposizione una vasta scelta di parquet, accuratamente selezionati, con straordinarie strutture superficiali. Nasce così uno schema visibile e percettibile che regala al parquet un aspetto tridimensionale e una tattilità senza eguali.
Des variétés de parquets sélectionnés avec des structures de surface sortant de l'ordinaire sont disponibles chez Scheucher. Il en découle un motif agréable au toucher et aux yeux, qui laisse une sensation comparable et met en valeur ce parquet en trois dimensions sur le plan visuel.

STRUTTURE STRUCTURES

VALLETTA naturale | naturel
VALSEGA dal carattere deciso | plein de caractère
TOSKANA eccezionale | extraordinaire

Una naturalezza mantenuta. Personalità evidenti. Proprio come nella vita. Sentire le differenze. Vedere le differenze. | Tranquillité naturelle. Surfaces de caractère sensibles. Vous les expérimentez telles qu'elles sont. Sentir les différences. Voir les différences.

FLÄCHEN VEREDELT. REFINED SURFACES.

SEDA Die natürliche Oberflächenveredelung nach jahrhundertealten Traditionen mit hochwertigen Ölen und Wachsen bewahrt den ursprünglich frischen Charakter des Holzes und überzeugt durch eine samtig matte Oberfläche mit natürlichen Maserungen sowie intensiver Holzfarbe. Durch die offenporige Veredelung mit atmungsaktiven Materialien wird ein besonders gesundes Raumklima gewährt und ein Hauch von Natur in den eigenen Wohnraum gezaubert. | Your parquet is treated with natural oils and waxes according to century-old traditions to retain its original lustre. These floors are particularly beautiful with their silky matt surface with natural texture and intensive wood color. Open-pore surface finishes with breathable materials mean you are guaranteed a healthier interior climate and your home is enhanced by this touch of nature.

TRATTAMENTI SUPERFICIALI. FINITION DE SURFACE.

SEDA Il trattamento naturale con oli e cere pregiati, frutto di una tradizione secolare, conserva il fresco carattere originale del legno e convince con superfici opache e dall'aspetto vellutato, che spiccano per la venatura naturale e per la colorazione intensa. Grazie al trattamento a poro aperto con materiali traspiranti, la propria abitazione godrà di un clima particolarmente sano e al suo interno si sentirà il magico tocco della natura. La finition naturelle de la surface selon des traditions ancestrales utilisant des huiles et des cires de haute qualité ont préservé le caractère original et frais du bois et convainc par une surface mate veloutée avec des grains naturels et une couleur de bois intense. La finition à pores ouverts avec des matériaux respirants assure un climat intérieur particulièrement sain et projette un souffle de nature dans votre propre espace de vie.



- + Natürliche Öle und Wachse
Natural oils and waxes
- + Atmungsaktiv und feuchtigkeitsregulierend
Breathable and humidity regulating
- + Gesundes Wohnraumklima
Healthy room climate
- + Imprägnierender Tiefenschutz
Impregnated depth protection
- + Wasser- und schmutzabweisend
Water and dirt resistant
- + Keine statische Aufladung
Antistatic
- + Partielle Reparaturfähigkeit
Partial reparability

- + Oli e cere naturali
Huiles et cires naturelles
- + respirante e capace di regolare il grado di umidità
Matériau respirant et régulant l'humidité
- + Clima sano nei locali
Climat ambiant sain
- + Impregnante protettivo con azione in profondità
Protection par imprégnation en profondeur
- + Idrorepellente e inattaccabile dallo sporco
Imperméable à l'eau et anti-salissant
- + Nessuna carica elettrostatica
Pas de charge statique
- + Possibilità di effettuare riparazioni parziali
Capacité de réparation partielle



TENSEO Dieses hochwertige aus bis zu 7 Schichten bestehende Versiegelungssystem lässt Holzfußböden optisch natürlich erscheinen und schafft ein besonderes Flair in jedem Wohnraum. Mit einem außergewöhnlichen, seidigen Glanz oder matten Finish entsteht ein exklusives Erscheinungsbild, das auch eine hohe Widerstandskraft bietet und die Lebensdauer Ihres Parketts um ein Vielfaches erhöht. | This high-quality up to 7 layers consisting sealing system ensures your wooden flooring retains its natural appearance and gives a special flair to any room. The beautifully silky sheen or matt finish gives an exclusive look to the wood while at the same time making it resistant to damage and thereby considerably extends the life of your parquet flooring.

TENSEO Questo pregiato sistema di verniciatura fino a 7 strati fa sì che i pavimenti in legno conservino la propria naturalezza conferendo ad ogni ambiente un aspetto naturale. La sua eccezionale lucentezza satinata dona al parquet un aspetto esclusivo, assicurandogli al contempo un'elevata resistenza e aumentandone notevolmente la durata. Ce système de scellement de haute qualité comprenant jusqu'à 7 couches donne une apparence naturelle aux parquets en bois et apporte une touche spéciale à chaque espace de vie. Une finition brillante ou mate hors du commun crée une apparence exclusive tout en offrant une résistance élevée et une durée de vie prolongée de votre parquet.



- + Seidiger Glanz (TC) oder matt (TM)
Silky sheen or satin gloss
- + UV versiegelte Oberfläche
UV sealed surface
- + Wasser- und schmutzabweisend
Water and dirt resistant
- + Chemikalienbeständig
Chemical-resistant
- + Umweltfreundlich und pflegeleicht
Environmentally friendly and easy to care for
- + Höhere Beanspruchungsklasse
Higher wear class
- + Sporthallentauglichkeit
Suitable for sports halls

- + Lucentezza satinata o opaca
Brillant soyeux (TC) ou mat (TM)
- + Superfici con sigillatura UV
Surface vitrifiée aux UV
- + Idrorepellente e inattaccabile dallo sporco
Imperméable à l'eau et anti-salissant
- + Resistente agli agenti chimici
Résistant aux produits chimiques
- + Ecologico e di facile pulizia
Respectueux de l'environnement et facile à nettoyer
- + Classe di sollecitazione elevata
Catégorie de résistance plus élevée aux sollicitations
- + Adatto a palestre
Apte aux salles de sport



FARBENWELT. COLOURS. MONDO DI COLORI. COULEURS MONDE.



NATURA alle Holzarten
all wood types
tutte le essenze
tous les types de bois



PERLA Esche | Eiche | Eiche kerng.
Eiche kerng. medium
Ash | Oak | Oak smoked
Oak smoked medium
Frassino | Rovere | Rovere affumicato
Rovere affumicato medium
Frêne | Chêne | Chêne cérusé fumé
Chêne cérusé fumé médium



BIANCA Eiche
Oak
Rovere
Chêne



NEBLA Eiche
Oak
Rovere
Chêne



JURA Alteiche
Old oak
Rovere vecchio
Vieux chêne



AKZENT Eiche
Oak
Rovere
Chêne



Ausgesuchte Holzarten werden von Scheucher sanft mit hochwertigen Colorierungen veredelt, um dem Ausgangsmaterial das perfekte Farbfinish ganz nach Kundenwünschen zu verleihen. Entdecken Sie bei jeder Holzart die angeführten Colorvarianten, die Ihnen gehobene Wohnraumgestaltung fernab vom Mainstream ermöglichen, und erfahren Sie dabei volle Vielfalt: Ein Spektrum aus zahlreichen Farb- und Holzkombinationen tut sich auf!

Scheucher takes selected types of woods and gently treats them with high-quality colours, in order to give the starting material the perfect colour finish in line with the customer's wishes. Discover the colour variants listed for each type of wood, which will allow you to create a refined living area far from the mainstream, and experience the amazing diversity on offer, with a range of hundreds of colour and wood combinations available.

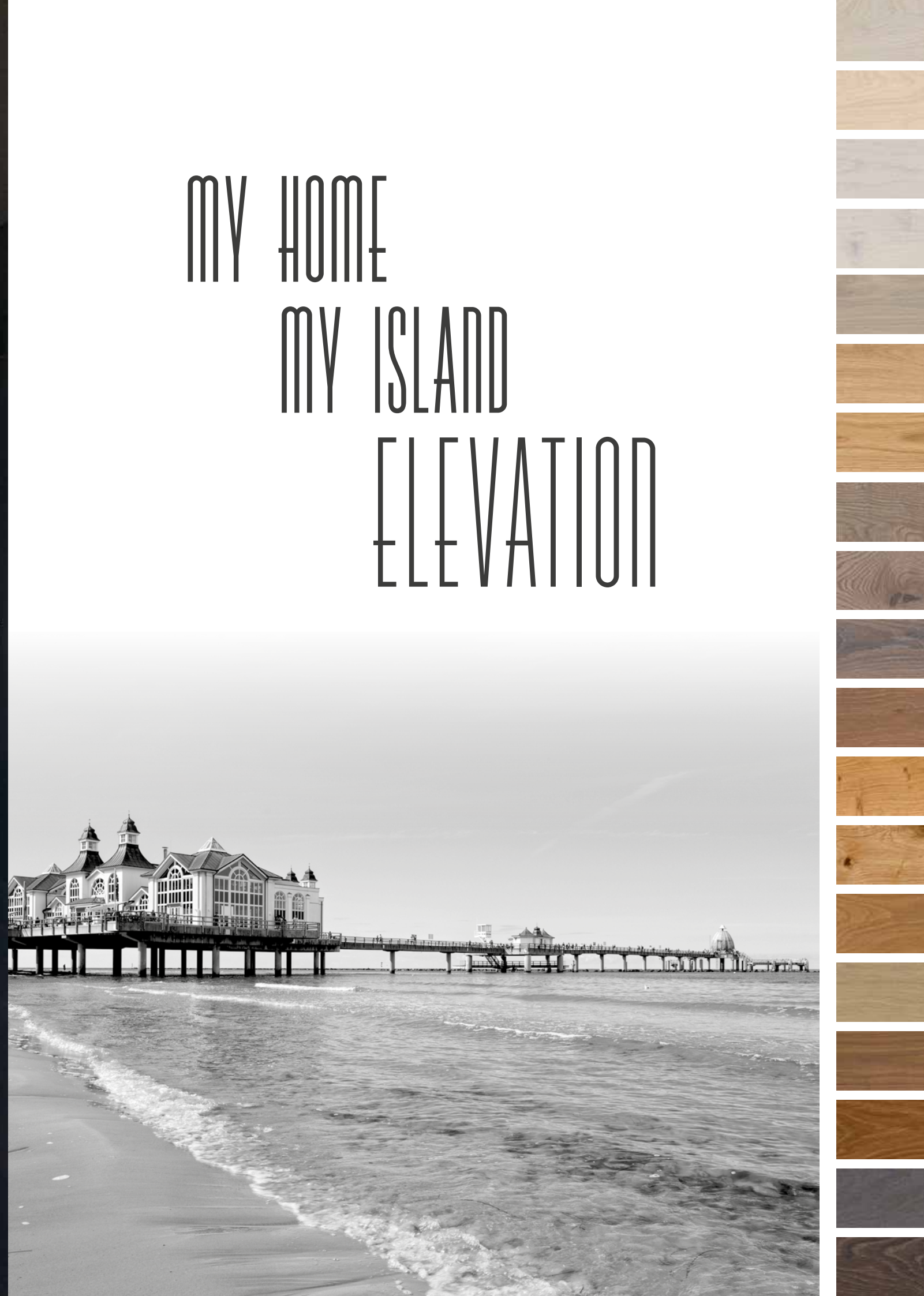


Le essenze selezionate vengono delicatamente rifinite da Scheucher con colorazioni di alta qualità per dare al materiale di partenza la finitura cromatica perfetta sulla base delle esigenze del cliente. Scopri tutte le varianti di colore di ogni essenza, che ti consentono di godere dello spazio abitativo in maniera sempre diversa e sperimentare una varietà ampissima: sono disponibili infinite combinazioni di colori ed essenze!

Des variétés de bois sélectionnées sont délicatement transformées par Scheucher avec des colorations de haute qualité, afin de conférer la finition de couleur parfaite selon les souhaits des clients. Découvrez sur chaque nuance de bois les variantes de couleur mentionnées qui permettent d'aménager vos espaces de vie de manière noble, et découvrez ainsi leur grande diversité. Une gamme de nombreuses combinaisons de couleurs et de bois qui se manifestent!



MY HOME MY ISLAND ELEVATION



WOODfor NOVOLOC® 5G 182
ELEVATION FORMENTERA | EICHE KERNG. | OAK SMOKED | ROVERE AFFUMICATO | CHÊNE FUMÉ

OTAVA

BRAČ

MANDŮ

MURANO

SYLT

RÜGEN

IBIZA

LOŠINJ

KORSIKA

HVAR

GOMERA

UFENAU

ELBA

KORFU

TENERIFFA

NAXOS

KRETA

FORMENTERA

LANZAROTE

TREND PARKETT | TREND PARQUET PARQUET DI TENDENZA | PARQUET TENDANCE



Nach Hause zu kommen, ist ein erhebendes Gefühl. Wir schließen die Türe ab, ziehen die Schuhe aus und betreten die Fußbodenbretter, die für uns die Welt bedeuten. Hier genießen wir ein ganz besonderes Lebensgefühl – fast wie im Urlaub. Und hierhin nehmen wir auch unsere besonderen Momente und Urlaubserinnerungen mit. Wir rahmen sie als Bilder und hängen sie an die Wand – mit ELEVATION können wir sie täglich unter unseren Füßen spüren.



Coming home is a truly uplifting experience. We walk across those floorboards that mean the world to us. This is the where we enjoy a wholly exceptional way of life – just as though we were on holiday. And this is where we also take along our special moments and vacation memories. We frame them as pictures and hang them on our walls - with Elevation we are able to feel it beneath our feet day by day.



È bello tornare a casa. Chiudere la porta, togliersi le scarpe e camminare a piedi nudi sulle doghe di parquet che rappresentano il nostro mondo. La gioia di vivere che si prova in questo luogo è speciale – quasi come in vacanza. Qui portiamo tutti i nostri momenti speciali e i ricordi delle vacanze. Li incorniciamo come fossero quadri e li appendiamo alle pareti – con ELEVATION riusciamo a percepirli ogni giorno sotto ai nostri piedi.



En rentrant à la maison, vous éprouvez une sensation exaltante. Nous fermons la porte, nous enlevons nos chaussures et nous posons les pieds sur les lattes de plancher qui représentent le monde pour nous. Alors nous jouissons d'un style de vie très particulier, presque comme en vacances. Et nous emmenons aussi avec nous nos moments spéciaux et nos souvenirs de vacances. Nous les encadrons comme des tableaux et les accrochons au mur - avec ELEVATION, nous pouvons les sentir tous les jours sous nos pieds.



ELEVATION | OTAVA

EICHE | OAK | ROVERE | CHÊNE

		Abmessung Dimensions Dimensioni Dimensions	SEDA
WOOD flor NOVOLOC® 5G 182		14 x 182 x 2200 mm 0.55 in x 7.17 in x 7.22 ft	22301
MULTI flor NOVOLOC® 5G 2400		9,8 x 222 x 2400 mm 9.8 x 222 x 2400 mm 0.39 in x 8.74 in x 7.87 ft	29551
MULTI flor NOVOLOC® 5G 2200		9,8 x 182 x 2200 mm 9.8 x 182 x 2200 mm 0.39 in x 7.17 in x 7.22 ft	29549



MULTIflor NOVOLOC® 5G **2400**
ELEVATION OTAVA | EICHE | OAK | ROVERE | CHÊNE

OTAVA EICHE | OAK | ROVERE | CHÊNE

WOODflor NOVOLOC® 5G **182**
MULTIflor NOVOLOC® 5G **2400 | 2200**
Landhausdielen 1-Stab | 1-strip | 1-listello | monolame



ELEVATION | OTAVA

EICHE | OAK | ROVERE | CHÊNE

Abmessung | Dimensions | Dimensioni | Dimensions SEDA

MULTI flor NOVOLOC® 5G 1800	9,8 x 140 x 1800 mm 9.8 x 140 x 1800 mm 0.39 in x 5.51 in x 5.91 ft	29654
MULTI flor NOVOLOC® 5G 1200	9,8 x 140 x 1200 mm 9.8 x 140 x 1200 mm 0.39 in x 5.51 in x 3.94 ft	29675

OTAVA EICHE | OAK | ROVERE | CHÊNE

MULTIflor NOVOLOC® 5G 1800 | 1200
Landhausdielen 1-Stab | 1-strip | 1-listello | monolame



MULTIflor NOVOLOC® 5G 1800
ELEVATION OTAVA | EICHE | OAK | ROVERE | CHÊNE



ELEVATION | OTAVA

EICHE | OAK | ROVERE | CHÊNE

Abmessung | Dimensions | Dimensioni | Dimensions SEDA

MULTIfloor NOVOLOC® 5G 740 | 45° 9,8 x 140 x 740 mm/45° | 9.8 x 140 x 740 mm/45° | 0.39 in x 5.51 in x 2.43 ft/45° A 29695

B 29696

OTAVA
EICHE | OAK | ROVERE | CHÊNE

MULTIfloor NOVOLOC® 5G 740 45°



MULTIfloor NOVOLOC® 5G 740 45°
ELEVATION OTAVA | EICHE | OAK | ROVERE | CHÊNE



ELEVATION | OTAVA

EICHE | OAK | ROVERE | CHÊNE

Abmessung | Dimensions | Dimensioni | Dimensions SEDA

MULTIfloor NOVOLOC® 5G 500 | 60° 9,8 x 140 x 500 mm/60° | 9.8 x 140 x 500 mm/60° | 0.39 in x 5.51 in x 1.64 ft/60° A 29738

B 29739

OTAVA
EICHE | OAK | ROVERE | CHÊNE

MULTIfloor NOVOLOC® 5G 500 60°



MULTIfloor NOVOLOC® 5G 500 60°
ELEVATION OTAVA | EICHE | OAK | ROVERE | CHÊNE



ELEVATION | BRAČ

EICHE | OAK | ROVERE | CHÊNE

Abmessung | Dimensions | Dimensoni | Dimensions SEDA

WOODflor NOVOLOC® 5G **182** 14 x 182 x 2200 mm | 0.55 in x 7.17 in x 7.22 ft 29557

MULTIflor NOVOLOC® 5G **2400** 9,8 x 222 x 2400 mm | 9.8 x 222 x 2400 mm | 0.39 in x 8.74 in x 7.87 ft 29627


MULTIflor NOVOLOC® 5G **2200** 9,8 x 182 x 2200 mm | 9.8 x 182 x 2200 mm | 0.39 in x 7.17 in x 7.22 ft 29625

BRAČ
EICHE | OAK | ROVERE | CHÊNE

WOODflor NOVOLOC® 5G 182
MULTIflor NOVOLOC® 5G 2400 | 2200
Landhausdiele 1-Stab | 1-strip | 1-listello | monolame



WOODflor NOVOLOC® 5G **182**
ELEVATION BRAČ | EICHE | OAK | ROVERE | CHÊNE



Abmessung | Dimensions | Dimensio*n*i | Dimensio*n*s SEDA

MULTI flor NOVOLOC® 5G 1800	9,8 x 140 x 1800 mm 9.8 x 140 x 1800 mm 0.39 in x 5.51 in x 5.91 ft	29662
MULTI flor NOVOLOC® 5G 1200	9,8 x 140 x 1200 mm 9.8 x 140 x 1200 mm 0.39 in x 5.51 in x 3.94 ft	29677

MULTIflor NOVOLOC® 5G 1800 | 1200

Landhausdielen 1-Stab | 1-strip | 1-listello | monolame



ELEVATION | BRAČ

EICHE | OAK | ROVERE | CHÊNE

Abmessung | Dimensions | Dimensoni | Dimensions SEDA

MULTIfloor NOVOLOC® 5G 740 45°	9,8 x 140 x 740 mm/45° 9.8 x 140 x 740 mm/45° 0.39 in x 5.51 in x 2.43 ft/45°	A	29699
		B	29700

BRAČ
EICHE | OAK | ROVERE | CHÊNE

MULTIfloor NOVOLOC® 5G 740 45°



MULTIfloor NOVOLOC® 5G 740 45°
ELEVATION BRAČ | EICHE | OAK | ROVERE | CHÊNE



ELEVATION | BRAČ

EICHE | OAK | ROVERE | CHÊNE

Abmessung | Dimensions | Dimensioni | Dimensions SEDA

MULTIfloor NOVOLOC® 5G 500 60°	9,8 x 140 x 500 mm/60° 9.8 x 140 x 500 mm/60° 0.39 in x 5.51 in x 1.64 ft/60°	A	29742
		B	29743

BRAČ
EICHE | OAK | ROVERE | CHÊNE

MULTIfloor NOVOLOC® 5G 500 60°




MULTIfloor NOVOLOC® 5G 500 60°
ELEVATION BRAČ | EICHE | OAK | ROVERE | CHÊNE



		Abmessung Dimensions Dimensoni Dimensions	SEDA
WOOD flor NOVOLOC® 5G 182		14 x 182 x 2200 mm 0.55 in x 7.17 in x 7.22 ft	22303
MULTI flor NOVOLOC® 5G 2200		9,8 x 182 x 2200 mm 9,8 x 182 x 2200 mm 0.39 in x 7.17 in x 7.22 ft	29582



WOODflor NOVOLOC® 5G **182**
ELEVATION MANDØ | EICHE | OAK | ROVERE | CHÊNE



		Abmessung Dimensions Dimensio <i>n</i> i Dimensio <i>n</i> s	SEDA
MULTI flor NOVOLOC® 5G 1800		9,8 x 140 x 1800 mm 9.8 x 140 x 1800 mm 0.39 in x 5.51 in x 5.91 ft	29664
MULTI flor NOVOLOC® 5G 1200		9,8 x 140 x 1200 mm 9.8 x 140 x 1200 mm 0.39 in x 5.51 in x 3.94 ft	29679




MULTIflor NOVOLOC® 5G 1800
ELEVATION MANDØ | EICHE | OAK | ROVERE | CHÊNE




Abmessung | Dimensions | Dimensioni | Dimensions SEDA

MULTIfloor NOVOLOC® 5G 740 45°	9,8 x 140 x 740 mm/45° 9.8 x 140 x 740 mm/45° 0.39 in x 5.51 in x 2.43 ft/45°	A	29706
		B	29707



MULTIfloor NOVOLOC® 5G 740 45°
ELEVATION MANDØ | EICHE | OAK | ROVERE | CHÊNE



Abmessung | Dimensions | Dimensioni | Dimensions SEDA

MULTI flor NOVOLOC® 5G 500 60°	9,8 x 140 x 500 mm/60° 9.8 x 140 x 500 mm/60° 0.39 in x 5.51 in x 1.64 ft/60°	A	29746
		B	29747



MULTIflor NOVOLOC® 5G 500 60°
ELEVATION MANDØ | EICHE | OAK | ROVERE | CHÊNE



ELEVATION | MURANO

EICHE | OAK | ROVERE | CHÊNE

Abmessung | Dimensions | Dimensioni | Dimensions SEDA


WOODflor NOVOLOC® 5G 182 3-Stab | 3-strip | 3-listelli | 3-frises 14 x 182 x 2200 mm | 0.55 in x 7.17 in x 7.22 ft 22317

MURANO EICHE | OAK | ROVERE | CHÊNE

WOODflor NOVOLOC® 5G 182
3-Stab | 3-strip | 3-listelli | 3-frises



WOODflor NOVOLOC® 5G 182 3-Stab | 3-strip | 3-listelli | 3-frises
ELEVATION MURANO | EICHE | OAK | ROVERE | CHÊNE



ELEVATION | SYLT

EICHE | OAK | ROVERE | CHÊNE

		Abmessung Dimensions Dimensioni Dimensions	SEDA
WOOD flor NOVOLOC® 5G 222		14 x 222 x 2200 mm 0.55 in x 8.74 in x 7.22 ft	22334
WOOD flor NOVOLOC® 5G 182		14 x 182 x 2200 mm 0.55 in x 7.17 in x 7.22 ft	22287
WOOD flor NOVOLOC® 5G 140		14 x 140 x 2200 mm 0.55 in x 5.51 in x 7.22 ft	22325
MULTI flor NOVOLOC® 5G 2400		9,8 x 222 x 2400 mm 9.8 x 222 x 2400 mm 0.39 in x 8.74 in x 7.87 ft	29573
MULTI flor NOVOLOC® 5G 2200		9,8 x 182 x 2200 mm 9.8 x 182 x 2200 mm 0.39 in x 7.17 in x 7.22 ft	29571

SYLT
EICHE | OAK | ROVERE | CHÊNE

WOODflor NOVOLOC® 5G **222 | 182 | 140**
MULTIflor NOVOLOC® 5G **2400 | 2200**
Landhausdiele 1-Stab | 1-strip | 1-listello | monolame



WOODflor NOVOLOC® 5G **222**
ELEVATION SYLT | EICHE | OAK | ROVERE | CHÊNE



ELEVATION | SYLT

EICHE | OAK | ROVERE | CHÊNE

Abmessung | Dimensions | Dimensioni | Dimensions SEDA

MULTI flor NOVOLOC® 5G 1800	9,8 x 140 x 1800 mm 9.8 x 140 x 1800 mm 0.39 in x 5.51 in x 5.91 ft	29638
MULTI flor NOVOLOC® 5G 1200	9,8 x 140 x 1200 mm 9.8 x 140 x 1200 mm 0.39 in x 5.51 in x 3.94 ft	29673

SYLT
EICHE | OAK | ROVERE | CHÊNE

MULTIflor NOVOLOC® 5G 1800 | 1200
Landhausdiele 1-Stab | 1-strip | 1-listello | monolame



MULTIflor NOVOLOC® 5G 1800
ELEVATION SYLT | EICHE | OAK | ROVERE | CHÊNE



ELEVATION | SYLT

EICHE | OAK | ROVERE | CHÊNE

Abmessung | Dimensions | Dimensioni | Dimensions SEDA

WOODflor NOVOLOC® 5G 182 3-Stab | 3-strip | 3-listelli | 3-frises 14 x 182 x 2200 mm | 0.55 in x 7.17 in x 7.22 ft 22312



WOODflor NOVOLOC® 5G 182 3-Stab | 3-strip | 3-listelli | 3-frises
ELEVATION SYLT | EICHE | OAK | ROVERE | CHÊNE

SYLT
EICHE | OAK | ROVERE | CHÊNE

WOODflor NOVOLOC® 5G 182
3-Stab | 3-strip | 3-listelli | 3-frises



ELEVATION | RÜGEN

EICHE | OAK | ROVERE | CHÊNE

		Abmessung Dimensions Dimensoni Dimensions	SEDA
WOOD flor NOVOLOC® 5G 222		14 x 222 x 2200 mm 0.55 in x 8.74 in x 7.22 ft	29569
WOOD flor NOVOLOC® 5G 182		14 x 182 x 2200 mm 0.55 in x 7.17 in x 7.22 ft	29567
WOOD flor NOVOLOC® 5G 140		14 x 140 x 2200 mm 0.55 in x 5.51 in x 7.22 ft	29568
MULTI flor NOVOLOC® 5G 2400		9,8 x 222 x 2400 mm 9.8 x 222 x 2400 mm 0.39 in x 8.74 in x 7.87 ft	29635
MULTI flor NOVOLOC® 5G 2200		9,8 x 182 x 2200 mm 9.8 x 182 x 2200 mm 0.39 in x 7.17 in x 7.22 ft	29631


RÜGEN

EICHE | OAK | ROVERE | CHÊNE

WOODflor NOVOLOC® 5G **222 | 182 | 140**

MULTIflor NOVOLOC® 5G **2400 | 2200**

Landhausdielen 1-Stab | 1-strip | 1-listello | monolame



WOODflor NOVOLOC® 5G **140 | 180 | 222**
ELEVATION RÜGEN | EICHE | OAK | ROVERE | CHÊNE



ELEVATION | RÜGEN

EICHE | OAK | ROVERE | CHÊNE

Abmessung | Dimensions | Dimensioni | Dimensions SEDA


MULTIfloor NOVOLOC® 5G 1800		9,8 x 140 x 1800 mm 9.8 x 140 x 1800 mm 0.39 in x 5.51 in x 5.91 ft	29669
MULTIfloor NOVOLOC® 5G 1200		9,8 x 140 x 1200 mm 9.8 x 140 x 1200 mm 0.39 in x 5.51 in x 3.94 ft	29687

RÜGEN EICHE | OAK | ROVERE | CHÊNE

MULTIfloor NOVOLOC® 5G 1800 | 1200
Landhausdielen 1-Stab | 1-strip | 1-listello | monolame



MULTIfloor NOVOLOC® 5G 1800
ELEVATION RÜGEN | EICHE | OAK | ROVERE | CHÊNE



ELEVATION | RÜGEN

EICHE | OAK | ROVERE | CHÊNE

Abmessung | Dimensions | Dimensioni | Dimensions SEDA


MULTIfloor NOVOLOC® 5G	740 45°	9,8 x 140 x 740 mm/45° 9.8 x 140 x 740 mm/45° 0.39 in x 5.51 in x 2.43 ft/45°	A	29734
			B	29735

RÜGEN
EICHE | OAK | ROVERE | CHÊNE

MULTIfloor NOVOLOC® 5G 740 45°



MULTIfloor NOVOLOC® 5G 740 45°
ELEVATION RÜGEN | EICHE | OAK | ROVERE | CHÊNE



ELEVATION | RÜGEN

EICHE | OAK | ROVERE | CHÊNE

Abmessung | Dimensions | Dimensoni | Dimensions SEDA

MULTIfloor NOVOLOC® 5G	500 60°	9,8 x 140 x 500 mm/60° 9.8 x 140 x 500 mm/60° 0.39 in x 5.51 in x 1.64 ft/60°	A	29755
			B	29756

RÜGEN
EICHE | OAK | ROVERE | CHÊNE

MULTIfloor NOVOLOC® 5G 500 60°



MULTIfloor NOVOLOC® 5G 500 60°
ELEVATION RÜGEN | EICHE | OAK | ROVERE | CHÊNE




ELEVATION | IBIZA

EICHE | OAK | ROVERE | CHÊNE

		Abmessung Dimensions Dimensoni Dimensions	SEDA
WOOD flor NOVOLOC® 5G 222		14 x 222 x 2200 mm 0.55 in x 8.74 in x 7.22 ft	29530
WOOD flor NOVOLOC® 5G 182		14 x 182 x 2200 mm 0.55 in x 7.17 in x 7.22 ft	29518
WOOD flor NOVOLOC® 5G 140		14 x 140 x 2200 mm 0.55 in x 5.51 in x 7.22 ft	29524
MULTI flor NOVOLOC® 5G 2400		9,8 x 222 x 2400 mm 9.8 x 222 x 2400 mm 0.39 in x 8.74 in x 7.87 ft	29602
MULTI flor NOVOLOC® 5G 2200		9,8 x 182 x 2200 mm 9.8 x 182 x 2200 mm 0.39 in x 7.17 in x 7.22 ft	29592

IBIZA EICHE | OAK | ROVERE | CHÊNE

WOODflor NOVOLOC® 5G **222 | 182 | 140**
MULTIflor NOVOLOC® 5G **2400 | 2200**
Landhausdielen 1-Stab | 1-strip | 1-listello | monolame



WOODflor NOVOLOC® 5G **222**
ELEVATION IBIZA | EICHE | OAK | ROVERE | CHÊNE



ELEVATION | LOŠINJ

EICHE | OAK | ROVERE | CHÊNE

Abmessung | Dimensions | Dimensioni | Dimensions SEDA

WOODflor NOVOLOC® 5G 182

14 x 182 x 2200 mm | 0.55 in x 7.17 in x 7.22 ft 22304

LOŠINJ

EICHE | OAK | ROVERE | CHÊNE

WOODflor NOVOLOC® 5G 182

Landhausdielen 1-Stab | 1-strip | 1-listello | monolame



WOODflor NOVOLOC® 5G 182
ELEVATION LOŠINJ | EICHE | OAK | ROVERE | CHÊNE



ELEVATION | KORSIKA

EICHE | OAK | ROVERE | CHÊNE

Abmessung | Dimensions | Dimensioni | Dimensions SEDA

WOOD flor NOVOLOC® 5G 182	14 x 182 x 2200 mm 0.55 in x 7.17 in x 7.22 ft	22286
MULTI flor NOVOLOC® 5G 2400	9,8 x 222 x 2400 mm 9.8 x 222 x 2400 mm 0.39 in x 8.74 in x 7.87 ft	29542
MULTI flor NOVOLOC® 5G 2200	9,8 x 182 x 2200 mm 9.8 x 182 x 2200 mm 0.39 in x 7.17 in x 7.22 ft	29540

KORSIKA EICHE | OAK | ROVERE | CHÊNE

WOODflor NOVOLOC® 5G 182
MULTIflor NOVOLOC® 5G 2400 | 2200
Landhausdiele 1-Stab | 1-strip | 1-listello | monolame



WOODflor NOVOLOC® 5G 182
ELEVATION KORSIKA | EICHE | OAK | ROVERE | CHÊNE



ELEVATION | HVAR

EICHE KERNG. MEDIUM | OAK SMOKED MEDIUM | ROVERE AFFUMICATO MEDIUM | CHÊNE FUMÉ MEDIUM

	Abmessung Dimensions Dimensioni Dimensions	SEDA
WOOD flor NOVOLOC® 5G 182	14 x 182 x 2200 mm 0.55 in x 7.17 in x 7.22 ft	29553
MULTI flor NOVOLOC® 5G 2200	9,8 x 182 x 2200 mm 9.8 x 182 x 2200 mm 0.39 in x 7.17 in x 7.22 ft	29617


HVAR EICHE KERNG. MEDIUM | OAK SMOKED M. | ROVERE AFFUMICATO M. | CHÊNE FUMÉ M.

WOODflor NOVOLOC® 5G **182**
MULTIflor NOVOLOC® 5G **2200**

Landhausdiele 1-Stab | 1-strip | 1-listello | monolame



WOODflor NOVOLOC® 5G **182**
ELEVATION HVAR | EICHE KERNG. MEDIUM | OAK SMOKED MEDIUM | ROVERE AFFUMICATO MEDIUM | CHÊNE FUMÉ MEDIUM



ELEVATION | GOMERA

EICHE | OAK | ROVERE | CHÊNE

		Abmessung Dimensions Dimensioni Dimensions	SEDA
WOOD flor NOVOLOC® 5G 222		14 x 222 x 2200 mm 0.55 in x 8.74 in x 7.22 ft	34649
WOOD flor NOVOLOC® 5G 182		14 x 182 x 2200 mm 0.55 in x 7.17 in x 7.22 ft	25386
MULTI flor NOVOLOC® 5G 2200		9,8 x 182 x 2200 mm 9.8 x 182 x 2200 mm 0.39 in x 7.17 in x 7.22 ft	29584



WOODflor NOVOLOC® 5G **222**
ELEVATION GOMERA | EICHE | OAK | ROVERE | CHÊNE



GOMERA EICHE | OAK | ROVERE | CHÊNE


WOODflor NOVOLOC® 5G **222 | 182**

MULTIflor NOVOLOC® 5G **2200**

Landhausdielen 1-Stab | 1-strip | 1-listello | monolame

Abmessung | Dimensions | Dimensoni | Dimensions SEDA

WOOD flor NOVOLOC® 5G 222	14 x 222 x 2200 mm 0.55 in x 8.74 in x 7.22 ft	25619
WOOD flor NOVOLOC® 5G 182	14 x 182 x 2200 mm 0.55 in x 7.17 in x 7.22 ft	25458
WOOD flor NOVOLOC® 5G 140	14 x 140 x 2200 mm 0.55 in x 5.51 in x 7.22 ft	25389




ELEVATION | ELBA

EICHE | OAK | ROVERE | CHÊNE

		Abmessung Dimensions Dimensioni Dimensions	SEDA
WOOD flor NOVOLOC® 5G	222	14 x 222 x 2200 mm 0.55 in x 8.74 in x 7.22 ft	29527
WOOD flor NOVOLOC® 5G	182	14 x 182 x 2200 mm 0.55 in x 7.17 in x 7.22 ft	29515
WOOD flor NOVOLOC® 5G	140	14 x 140 x 2200 mm 0.55 in x 5.51 in x 7.22 ft	29521
MULTI flor NOVOLOC® 5G	2400	9,8 x 222 x 2400 mm 9.8 x 222 x 2400 mm 0.39 in x 8.74 in x 7.87 ft	29601
MULTI flor NOVOLOC® 5G	2200	9,8 x 182 x 2200 mm 9.8 x 182 x 2200 mm 0.39 in x 7.17 in x 7.22 ft	29591

ELBA EICHE | OAK | ROVERE | CHÊNE

WOODflor NOVOLOC® 5G 222 | 182 | 140
MULTIflor NOVOLOC® 5G 2400 | 2200
 Landhausdielen 1-Stab | 1-strip | 1-listello | monolame



WOODflor NOVOLOC® 5G 140 | 182 | 222
 ELEVATION ELBA | EICHE | OAK | ROVERE | CHÊNE



ELEVATION | KORFU

EICHE | OAK | ROVERE | CHÊNE

	Abmessung Dimensions Dimensioni Dimensions	SEDA
WOODflor NOVOLOC® 5G 222	14 x 222 x 2200 mm 0.55 in x 8.74 in x 7.22 ft	22335
WOODflor NOVOLOC® 5G 182	14 x 182 x 2200 mm 0.55 in x 7.17 in x 7.22 ft	22288
WOODflor NOVOLOC® 5G 140	14 x 140 x 2200 mm 0.55 in x 5.51 in x 7.22 ft	22326



WOODflor NOVOLOC® 5G 140 | 182 | 222
ELEVATION KORFU | EICHE | OAK | ROVERE | CHÊNE

KORFU

EICHE | OAK | ROVERE | CHÊNE

WOODflor NOVOLOC® 5G 222 | 182 | 140

Landhausdiele 1-Stab | 1-strip | 1-listello | monolame

1-Stab zur Herrenhausdiele kombiniert

Three widths that combine to form our traditional 1-strip

Posa delle plance intere con 3 larghezze miste

Pose panachée des monolames de différentes largeurs



ELEVATION | TENERIFFA

EICHE | OAK | ROVERE | CHÊNE

Abmessung | Dimensions | Dimensioni | Dimensions SEDA

WOODflor NOVOLOC® 5G 182

14 x 182 x 2200 mm | 0.55 in x 7.17 in x 7.22 ft


22291

TENERIFFA EICHE | OAK | ROVERE | CHÊNE

WOODflor NOVOLOC® 5G 182
Landhausdielen 1-Stab | 1-strip | 1-listello | monolame



WOODflor NOVOLOC® 5G 182
ELEVATION TENERIFFA | EICHE | OAK | ROVERE | CHÊNE



ELEVATION | NAXOS

EICHE KERNG. MEDIUM | OAK SMOKED MEDIUM | ROVERE AFFUMICATO MEDIUM | CHÊNE FUMÉ MEDIUM

Abmessung | Dimensions | Dimensioni | Dimensions SEDA

WOODflor NOVOLOC® 5G **182** 14 x 182 x 2200 mm | 0.55 in x 7.17 in x 7.22 ft 29555

MULTIflor NOVOLOC® 5G **2200** 9,8 x 182 x 2200 mm | 9.8 x 182 x 2200 mm | 0.39 in x 7.17 in x 7.22 ft 29623

NAXOS

EICHE KERNG. MEDIUM | OAK SMOKED M. | ROVERE AFFUMICATO M. | CHÊNE FUMÉ M.


WOODflor NOVOLOC® 5G 182

MULTIflor NOVOLOC® 5G 2200

Landhausdielen 1-Stab | 1-strip | 1-listello | monolame



WOODflor NOVOLOC® 5G **182**
ELEVATION NAXOS | EICHE KERNG. MEDIUM | OAK SMOKED MEDIUM | ROVERE AFFUMICATO MEDIUM | CHÊNE FUMÉ MEDIUM



ELEVATION | KRETA

EICHE | OAK | ROVERE | CHÊNE

		Abmessung Dimensions Dimensioni Dimensions	SEDA
WOOD flor NOVOLOC® 5G 222		14 x 222 x 2200 mm 0.55 in x 8.74 in x 7.22 ft	26216
WOOD flor NOVOLOC® 5G 182		14 x 182 x 2200 mm 0.55 in x 7.17 in x 7.22 ft	26214
WOOD flor NOVOLOC® 5G 140		14 x 140 x 2200 mm 0.55 in x 5.51 in x 7.22 ft	26224
MULTI flor NOVOLOC® 5G 2200		9,8 x 182 x 2200 mm 9.8 x 182 x 2200 mm 0.39 in x 7.17 in x 7.22 ft	29586




WOODflor NOVOLOC® 5G **140**
ELEVATION KRETA | EICHE | OAK | ROVERE | CHÊNE

KRETA

EICHE | OAK | ROVERE | CHÊNE

WOODflor NOVOLOC® 5G **222 | 182 | 140**
MULTIflor NOVOLOC® 5G **2200**

Landhausdielen 1-Stab | 1-strip | 1-listello | monolame



ELEVATION | FORMENTERA

EICHE KERNG. | OAK SMOKED | ROVERE AFFUMICATO | CHÊNE FUMÉ


Abmessung | Dimensions | Dimensioni | Dimensions SEDA

WOODflor NOVOLOC® 5G 182


14 x 182 x 2200 mm | 0.55 in x 7.17 in x 7.22 ft 22309

FORMENTERA OAK SMOKED | ROVERE AFFUMICATO | CHÊNE FUMÉ

WOODflor NOVOLOC® 5G 182
Landhausdiele 1-Stab | 1-strip | 1-listello | monolame



WOODflor NOVOLOC® 5G 182
ELEVATION FORMENTERA | EICHE KERNG. | OAK SMOKED | ROVERE AFFUMICATO | CHÊNE FUMÉ



ELEVATION | LANZAROTE

EICHE KERNG. | OAK SMOKED | ROVERE AFFUMICATO | CHÊNE FUMÉ

		Abmessung Dimensions Dimensioni Dimensions	SEDA
WOOD flor NOVOLOC® 5G	222	14 x 222 x 2200 mm 0.55 in x 8.74 in x 7.22 ft	29538
WOOD flor NOVOLOC® 5G	182	14 x 182 x 2200 mm 0.55 in x 7.17 in x 7.22 ft	29537
MULTI flor NOVOLOC® 5G	2200	9,8 x 182 x 2200 mm 9.8 x 182 x 2200 mm 0.39 in x 7.17 in x 7.22 ft	29610

LANZAROTE

EICHE KERNG. | OAK SMOKED | ROVERE AFFUMICATO | CHÊNE FUMÉ


WOODflor NOVOLOC® 5G 222 | 182 | 140

MULTIflor NOVOLOC® 5G 2400 | 2200

Landhausdielen 1-Stab | 1-strip | 1-listello | monolame



WOODflor NOVOLOC® 5G 222
ELEVATION LANZAROTE | EICHE KERNG. | OAK SMOKED | ROVERE AFFUMICATO | CHÊNE FUMÉ



ELEVATION | LANZAROTE

EICHE KERNG. | OAK SMOKED | ROVERE AFFUMICATO | CHÊNE FUMÉ


		Abmessung Dimensions Dimensioni Dimensions	SEDA
MULTI flor NOVOLOC® 5G 1800		9,8 x 140 x 1800 mm 9.8 x 140 x 1800 mm 0.39 in x 5.51 in x 5.91 ft	29671
MULTI flor NOVOLOC® 5G 1200		9,8 x 140 x 1200 mm 9.8 x 140 x 1200 mm 0.39 in x 5.51 in x 3.94 ft	29689

LANZAROTE


EICHE KERNG. | OAK SMOKED | ROVERE AFFUMICATO | CHÊNE FUMÉ

MULTIflor NOVOLOC® 5G 1800 | 1200

Landhausdielen 1-Stab | 1-strip | 1-listello | monolame



MULTIflor NOVOLOC® 5G 1800
ELEVATION LANZAROTE | EICHE KERNG. | OAK SMOKED | ROVERE AFFUMICATO | CHÊNE FUMÉ



ELEVATION | LANZAROTE

EICHE KERNG. | OAK SMOKED | ROVERE AFFUMICATO | CHÊNE FUMÉ

Abmessung | Dimensions | Dimensioni | Dimensions SEDA

MULTI flor NOVOLOC ® 5G 740 45°	9,8 x 140 x 740 mm/45° 9.8 x 140 x 740 mm/45° 0.39 in x 5.51 in x 2.43 ft/45°	A	29710
		B	29711


LANZAROTE

EICHE KERNG. | OAK SMOKED | ROVERE AFFUMICATO | CHÊNE FUMÉ

MULTIflor NOVOLOC® 5G 740 45°



MULTIflor NOVOLOC® 5G 740 45°
ELEVATION LANZAROTE | EICHE KERNG. | OAK SMOKED | ROVERE AFFUMICATO | CHÊNE FUMÉ



ELEVATION | LANZAROTE

EICHE KERNG. | OAK SMOKED | ROVERE AFFUMICATO | CHÊNE FUMÉ

Abmessung | Dimensions | Dimensioni | Dimensions SEDA

MULTIfloor NOVOLOC® 5G	500 60°	9,8 x 140 x 500 mm/60° 9.8 x 140 x 500 mm/60° 0.39 in x 5.51 in x 1.64 ft/60°	A	29759
			B	29760


LANZAROTE

EICHE KERNG. | OAK SMOKED | ROVERE AFFUMICATO | CHÊNE FUMÉ

MULTIfloor NOVOLOC® 5G 500 60°



MULTIfloor NOVOLOC® 5G 500 60°
ELEVATION LANZAROTE | EICHE KERNG. | OAK SMOKED | ROVERE AFFUMICATO | CHÊNE FUMÉ





WOODflor
NOVOLOC® 5G

MEHR HOLZ.
MEHR FLO_R.

MORE WOOD. MORE FLO _ R.

PIÙ LEGNO. PIÙ FLO _ R.

PLUS DE BOIS. PLUS DE FLO _ R.

WOODflor NOVOLOC® 5G 182
EICHE | OAK | ROVERE | CHÈNE | NATUR BIANCA

PRODUKTTYPEN | PRODUCT TYPES

WOODflor NOVOLOC® 5G 222 | Landhausdielen 1-Stab | 1-strip

Abmessungen	14 x 222 x 2200 mm
Dimensions	0.55 in x 8.74 in x 7.22 ft
Verlegung	Leimlose Verlegung, schwimmend oder vollflächig verklebt
Installation	Glueless, floating or glue-down installation
Verpackung	6 Dielen/Paket = 2,930 m ² , 32 Pakete/Palette = 93,773 m ²
Packaging	6 pieces/pack = 2.930 m ² , 32 packs/pallet = 93.773m ² 6 pieces/pack = 31.538 sq ft, 32 packs/pallet = 1009.364 sq ft

Für Fußbodenheizung geeignet R_T=0,101 m²K/W | Suitable for underfloor heating R_T=0.101 m²K/W



WOODflor NOVOLOC® 5G 182 | Landhausdielen 1-Stab | 1-strip

Abmessungen	14 x 182 x 2200 mm
Dimensions	0.55 in x 7.17 in x 7.22 ft
Verlegung	Leimlose Verlegung, schwimmend oder vollflächig verklebt
Installation	Glueless, floating or glue-down installation
Verpackung	6 Dielen/Paket = 2,402 m ² , 40 Pakete/Palette = 96,080 m ²
Packaging	6 pieces/pack = 2.402 m ² , 40 packs/pallet = 96.080 m ² 6 pieces/pack = 25.855 sq ft, 40 packs/pallet = 1034.197 sq ft

Für Fußbodenheizung geeignet R_T=0,101 m²K/W | Suitable for underfloor heating R_T=0.101 m²K/W



WOODflor NOVOLOC® 5G 140 | Landhausdielen 1-Stab | 1-strip

Abmessungen	14 x 140 x 2200 mm
Dimensions	0.55 in x 5.51 in x 7.22 ft
Verlegung	Leimlose Verlegung, schwimmend oder vollflächig verklebt
Installation	Glueless, floating or glue-down installation
Verpackung	6 Dielen/Paket = 1,848 m ² , 56 Pakete/Palette = 103,488 m ²
Packaging	6 pieces/pack = 1.848 m ² , 56 packs/pallet = 103.488 m ² 6 pieces/pack = 19.892 sq ft, 56 packs/pallet = 1113.936 sq ft

Für Fußbodenheizung geeignet R_T=0,101 m²K/W | Suitable for underfloor heating R_T=0.101 m²K/W



WOODflor NOVOLOC® 5G 182 3-STAB | Schiffsboden | 3-strip

Abmessungen	14 x 182 x 2200 mm
Dimensions	0.55 in x 7.17 in x 7.22 ft
Verlegung	Leimlose Verlegung, schwimmend oder vollflächig verklebt
Installation	Glueless, floating or glue-down installation
Verpackung	6 Dielen/Paket = 2,402 m ² , 40 Pakete/Palette = 96,080 m ²
Packaging	6 pieces/pack = 2.402 m ² , 40 packs/pallet = 96.080 m ² 6 pieces/pack = 25.855 sq ft, 40 packs/pallet = 1034.197 sq ft

Für Fußbodenheizung geeignet R_T=0,101 m²K/W | Suitable for underfloor heating R_T=0.101 m²K/W



PRODUKT-HIGHLIGHTS | PRODUCT HIGHLIGHTS

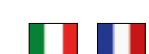
Das 3-Schichtparkett **WOODflor NOVOLOC® 5G** ist der Klassiker aus dem Hause Scheucher und hat sich bereits seit Jahrzehnten bewährt. Der besondere Aufbau der Kollektion sorgt für enorme Stabilität, Belastbarkeit und eine hohe Verwerfungsfestigkeit. So kann das Parkett neben der vollflächigen Verklebung auch schwimmend auf einer passenden Unterlagsmatte verlegt werden. Dank des **NOVOLOC® 5G** Verriegelungssystems werden die einzelnen Dielen hier einfach nur ineinander gelockt und die Dielenreihen richten sich dabei automatisch aus. Das sorgt für ein sauberes und sicheres Verlegeergebnis mit hoher Zeitersparnis. Die 3,6 mm Edelholznutzschicht garantiert zudem eine mehrfache Renovierbarkeit.

The 3-layer parquet range **WOODflor NOVOLOC® 5G** is the classic from Scheucher and has proven its worth over decades. Thanks to its special construction you'll profit from an enormous stability, resilience as well as a high warp-resistance. This way **WOODflor NOVOLOC® 5G** parquet can also be installed floating on an appropriate underlay as well as glued down on a screed or wooden composite subfloor. With the reliable **NOVOLOC® 5G** interlocking system planks are simply locked together, aligning themselves automatically click by click. This ensures a clean and safe installation result including high savings in time.



RELOC für **WOODflor NOVOLOC® 5G** - ermöglicht den komfortablen Wechsel der Verlegerichtung bei vollflächiger Verklebung. Als Sonderausführung für jeden **WOODflor NOVOLOC® 5G**-Artikel verfügbar.
RELOC for **WOODflor NOVOLOC® 5G** - is a specially designed model to change the direction of installation on fully glued down parquet floors. Available on special order for all articles of **WOODflor NOVOLOC® 5G**.

Alle „ca.“ - Angaben definieren sich als Toleranz von ± 10%. Values prefixed by „approx.“ signify a tolerance of ± 10%.



TIPOLOGIE DI PRODOTTI | TYPES DE PRODUIT

WOODflor NOVOLOC® 5G 222 | Plancia unica | Grande lame

Dimensioni Dimensions	14 x 222 x 2200 mm
Posa Pose	Senza collante, flottante o mediante incollaggio a superficie intera Pose sans colle, flottante ou collée en plein
Confezioni Emballage	Pacco da 6 listoni pari a 2,930 m ² , pallet da 32 pacchi pari a 93,773m ² 6 lame/colis = 2,930 m ² , 32 colis/palette = 93,773 m ²

Adatto per riscaldamento a pavimento R_f=0,101 m²K/W | Convient pour le chauffage au sol R_f = 0,101 m²K/W



WOODflor NOVOLOC® 5G 182 | Plancia unica | Grande lame

Dimensioni Dimensions	14 x 182 x 2200 mm
Posa Pose	Senza collante, flottante o mediante incollaggio a superficie intera Pose sans colle, flottante ou collée en plein
Confezioni Emballage	Pacco da 6 listoni pari a 2,402 m ² , pallet da 40 pacchi pari a 96,080 m ² 6 lame/colis = 2,402 m ² , 40 colis/palette = 96,080 m ²

Adatto per riscaldamento a pavimento R_f=0,101 m²K/W | Convient pour le chauffage au sol R_f = 0,101 m²K/W



WOODflor NOVOLOC® 5G 140 | Plancia unica | Grande lame

Dimensioni Dimensions	14 x 140 x 2200 mm
Posa Pose	Senza collante, flottante o mediante incollaggio a superficie intera Pose sans colle, flottante ou collée en plein
Confezioni Emballage	Pacco da 6 listoni pari a 1,848 m ² , pallet da 56 pacchi pari a 103,488 m ² 6 lame/colis = 1,848 m ² , 56 colis/palette = 103,488 m ²

Adatto per riscaldamento a pavimento R_f=0,101 m²K/W | Convient pour le chauffage au sol R_f = 0,101 m²K/W



WOODflor NOVOLOC® 5G 182 3 listelli - Tolda di nave | 3-frises

Dimensioni Dimensions	14 x 182 x 2200 mm
Posa Pose	Senza collante, flottante o mediante incollaggio a superficie intera Pose sans colle, flottante ou collée en plein
Confezioni Emballage	Pacco da 6 listoni pari a 2,402 m ² , pallet da 40 pacchi pari a 96,080 m ² 6 lame/colis = 2,402 m ² , 40 colis/palette = 96,080 m ²

Adatto per riscaldamento a pavimento R_f=0,101 m²K/W | Convient pour le chauffage au sol R_f = 0,101 m²K/W



HIGHLIGHTS PRODOTTI | PRINCIPAUX AVANTAGES DU PRODUIT

Grazie alla sua struttura il parquet a 3 strati / multistrato **WOODflor NOVOLOC® 5G** ha un'elevata resistenza all'imbarcatura e pertanto può essere posato a secco, senza incollaggio a tutta superficie, ovvero flottante su un materassino idoneo. Con il collaudato sistema di blocco **NOVOLOC® 5G** i singoli listoni vengono semplicemente incastrate l'uno nell'altro. In questo modo i listoni si orientano da soli per il verso giusto.

Le parquet à 3 couches **WOODflor NOVOLOC® 5G** est un classique de Scheucher et fait déjà ses preuves depuis des décennies. La construction spéciale de la collection assure une stabilité, une résilience et une résistance élevées au gauchissement. Ainsi, le parquet peut être posé non seulement par collage en plein, mais aussi flottant sur une sous-couche d'isolation assortie. Grâce au système de verrouillage **NOVOLOC® 5G**, les planches individuelles sont simplement clipsées les unes dans les autres et les rangées de planches s'alignent automatiquement. Cela garantit une installation propre et sûre avec un gain de temps important. La couche d'usure en bois précieux de 3,6 mm permet aussi de multiples rénovations.



RELOC per **WOODflor NOVOLOC® 5G**. Per il cambio confortevole della direzione con posa incollata semplificata. Disponibile come accessorio speciale per ogni articolo **NOVOLOC® 5G**.
RELOC pour **WOODflor NOVOLOC® 5G** - Le changement commode du sens de pose avec **RELOC** avec un collage en plein. Disponible en version spéciale pour chaque article **WOODflor NOVOLOC® 5G**.

Tutte le indicazioni indicate come "circa" si intendono con tolleranza di ± 10%.
Toutes les spécifications „approximatives“ sont définies comme une tolérance de ± 10 %.



WOODflor 222

NOVOLOC® 5G

WOODflor NOVOLOC® 5G 222 | 182 | 140
EICHE COUNTRY | OAK KNOTTY | ROVERE NODATO | CHÈNE NOUEUX | BIANCA

WOODflor NOVOLOC® 5G | 222

Abmessung | Dimensions | Dimensioni | Dimensions

14 x 222 x 2200 mm | 0.55 in x 8.74 in x 7.22 ft

EICHE OAK ROVERE CHÊNE NATUR NATURA	SEDA	TENSEO CLASSICO	TENSEO MATT
geschliffen sanded levigato poncé	22166	-	-
Valletta brushed with bev. edge spazzolato con bisello 4 lati brossé avec biseau	19742	-	21424

EICHE OAK ROVERE CHÊNE NATUR BIANCA	SEDA	TENSEO CLASSICO	TENSEO MATT
Valletta brushed with bev. edge spazzolato con bisello 4 lati brossé avec biseau	19748	-	-

EICHE OAK ROVERE CHÊNE NATUR PERLA	SEDA	TENSEO CLASSICO	TENSEO MATT
Valletta brushed with bev. edge spazzolato con bisello 4 lati brossé avec biseau	19744	-	-

EICHE NATUR NATURA OAK | ROVERE | CHÊNE

WOODflor NOVOLOC® 5G 222
Landhausdiele 1-Stab | 1-strip | 1-listello | monolame



WOODflor NOVOLOC® 5G 222
EICHE | OAK | ROVERE | CHÊNE NATUR BIANCA



BIANCA

PERLA

WOODflor NOVOLOC® 5G | 222

Abmessung | Dimensions | Dimensioni | Dimensions

14 x 222 x 2200 mm | 0.55 in x 8.74 in x 7.22 ft

EICHE ASTIG OAK KNOTTY ROVERE NODATO CHÊNE NOUEUX NATURA	SEDA	TENSEO CLASSICO	TENSEO MATT
geschliffen sanded levigato poncé	22541	-	-
Valletta brushed with bev. edge spazzolato con bisello 4 lati brossé avec biseau	22487	-	23882
EICHE ASTIG OAK KNOTTY ROVERE NODATO CHÊNE NOUEUX BIANCA	SEDA	TENSEO CLASSICO	TENSEO MATT
Valletta brushed with bev. edge spazzolato con bisello 4 lati brossé avec biseau	22741	-	-
EICHE ASTIG OAK KNOTTY ROVERE NODATO CHÊNE NOUEUX PERLA	SEDA	TENSEO CLASSICO	TENSEO MATT
Valletta brushed with bev. edge spazzolato con bisello 4 lati brossé avec biseau	23789	-	-
EICHE ASTIG OAK KNOTTY ROVERE NODATO CHÊNE NOUEUX AKZENT	SEDA	TENSEO CLASSICO	TENSEO MATT
Valletta brushed with bev. edge spazzolato con bisello 4 lati brossé avec biseau	27359	-	-

EICHE ASTIG NATURA OAK KNOTTY | ROVERE NODATO | CHÊNE NOUEUX

WOODflor NOVOLOC® 5G 222
Landhausdielen 1-Stab | 1-strip | 1-listello | monolame



WOODflor NOVOLOC® 5G 222
EICHE ASTIG | OAK KNOTTY | ROVERE NODATO | CHÊNE NOUEUX | AKZENT

WOODflor NOVOLOC® 5G | 222

Abmessung | Dimensions | Dimensioni | Dimensions

14 x 222 x 2200 mm | 0.55 in x 8.74 in x 7.22 ft


EICHE OAK ROVERE CHÊNE COUNTRY NATURA	SEDA	TENSEO CLASSICO	TENSEO MATT
Fase 4-seitig 4-sided bevel con bisello 4 lati chanfrein sur 4 côtés	20841	-	-
Valletta brushed with bev. edge spazzolato con bisello 4 lati brossé avec biseau	19743	-	28078
EICHE OAK ROVERE CHÊNE COUNTRY BIANCA	SEDA	TENSEO CLASSICO	TENSEO MATT
Valletta brushed with bev. edge spazzolato con bisello 4 lati brossé avec biseau	19749	-	-
EICHE OAK ROVERE CHÊNE COUNTRY PERLA	SEDA	TENSEO CLASSICO	TENSEO MATT
Valletta brushed with bev. edge spazzolato con bisello 4 lati brossé avec biseau	19746	-	-
EICHE OAK ROVERE CHÊNE COUNTRY AKZENT	SEDA	TENSEO CLASSICO	TENSEO MATT
Valletta brushed with bev. edge spazzolato con bisello 4 lati brossé avec biseau	26871	-	-

EICHE COUNTRY NATURA OAK | ROVERE | CHÊNE

WOODflor NOVOLOC® 5G 222
Landhausdielen 1-Stab | 1-strip | 1-listello | monolame




WOODflor NOVOLOC® 5G 222
EICHE | OAK | ROVERE | CHÊNE | COUNTRY NATURA



BIANCA



PERLA



AKZENT

WOODflor NOVOLOC® 5G | 222

Abmessung | Dimensions | Dimensioni | Dimensions

14 x 222 x 2200 mm | 0.55 in x 8.74 in x 7.22 ft

EICHE KERNG. OAK SMOKED ROVERE AFFUMICATO CHÊNE FUMÉ NATUR NATURA	SEDA	TENSEO CLASSICO	TENSEO MATT
Valletta brushed with bev. edge spazzolato con bisello 4 lati brossé avec biseau	21258	-	-
EICHE KERNG. OAK SMOKED ROVERE AFFUMICATO CHÊNE FUMÉ COUNTRY NATURA	SEDA	TENSEO CLASSICO	TENSEO MATT
Valletta brushed with bev. edge spazzolato con bisello 4 lati brossé avec biseau	30074	-	-

EICHE KERNG. NATUR NATURA OAK SMOKED | ROVERE AFFUMICATO | CHÊNE FUMÉ

WOODflor NOVOLOC® 5G 222

Landhausdiele 1-Stab | 1-strip | 1-listello | monolame

EICHE KERNG. COUNTRY NATURA OAK SMOKED | ROVERE AFFUMICATO | CHÊNE FUMÉ

WOODflor NOVOLOC® 5G 222

Landhausdiele 1-Stab | 1-strip | 1-listello | monolame

WOODflor NOVOLOC® 5G | 222

Abmessung | Dimensions | Dimensoni | Dimensions

14 x 222 x 2200 mm | 0.55 in x 8.74 in x 7.22 ft

EICHE GED. | OAK STEAMED | ROVERE EVAP. | CHÊNE ÉTUVÉ COUPAL NATURA

Valletta | brushed with bev. edge | spazzolato con bisello 4 lati | brossé avec biseau

SEDA

TENSEO
CLASSICO

TENSEO
MATT

25715

-

-

EICHE GEDÄMPFT COUPAL NATURA OAK STEAMED | ROVERE EVAP. | CHÊNE ÉTUVÉ


WOODflor NOVOLOC® 5G 222

Landhausdiele 1-Stab | 1-strip | 1-listello | monolame



WOODflor NOVOLOC® 5G 222

EICHE GED. | OAK STEAMED | ROVERE EVAP. | CHÊNE ÉTUVÉ | COUPAL NATURA



WOODflor NOVOLOC® 5G | 222

Abmessung | Dimensions | Dimensioni | Dimensions

14 x 222 x 2200 mm | 0.55 in x 8.74 in x 7.22 ft

NUSS AMI. | BLACK WALNUT | NOCE AMI. | NOYER D'AMÉRIQUE NATUR NATURA

SEDA

TENSEO
CLASSICO

TENSEO
MATT

Valletta | brushed with bev. edge | spazzolato con bisello 4 lati | brossé avec biseau

23417


-

-


NUSS AMI. NATUR NATURA BLACK WALNUT | NOCE AMI. | NOYER D'AMÉRIQUE

WOODflor NOVOLOC® 5G 222

Landhausdielen 1-Stab | 1-strip | 1-listello | monolame



WOODflor NOVOLOC® 5G 222
NUSS AMI. | BLACK WALNUT | NOCE AMI. | NOYER D'AMÉRIQUE | NATUR NATURA





WOODflor 182

NOVOLOC® 5G

WOODflor NOVOLOC® 5G 182
EICHE | OAK | ROVERE | CHÊNE | NATUR PERLA

WOODflor NOVOLOC® 5G | 182

Abmessung | Dimensions | Dimensioni | Dimensions

14 x 182 x 2200 mm | 0.55 in x 7.17 in x 7.22 ft

EICHE | OAK | ROVERE | CHÊNE SELECT NATURA

geschliffen | sanded | levigato | poncé

Valletta | brushed with bev. edge | spazzolato con bisello 4 lati | brossé avec biseau

SEDA

TENSEO
CLASSICO

TENSEO
MATT

09122

08997

-

10014

-

-

EICHE SELECT NATURA OAK | ROVERE | CHÊNE

WOODflor NOVOLOC® 5G 182

Landhausdielen 1-Stab | 1-strip | 1-listello | monolame



WOODflor NOVOLOC® 5G 182
EICHE | OAK | ROVERE | CHÊNE | SELECT NATURA

WOODflor NOVOLOC® 5G | 182

Abmessung | Dimensions | Dimensioni | Dimensions

14 x 182 x 2200 mm | 0.55 in x 7.17 in x 7.22 ft

EICHE OAK ROVERE CHÊNE NATUR NATURA	SEDA	TENSEO CLASSICO	TENSEO MATT
geschliffen sanded levigato poncé	09123	08998	15170
Fase 4-seitig 4-sided bevel con bisello 4 lati chanfrein sur 4 côtés	09371	-	20915
Valletta brushed with bev. edge spazzolato con bisello 4 lati brossé avec biseau	09432	-	20897
Valsega bandsaw kerf brushed taglio con sega a nastro, spaz. coupé à la scie à ruban et brossé	10591	-	-


EICHE OAK ROVERE CHÊNE NATUR BIANCA	SEDA	TENSEO CLASSICO	TENSEO MATT
geschliffen sanded levigato poncé	16563	-	25009
Fase 4-seitig 4-sided bevel con bisello 4 lati chanfrein sur 4 côtés	10621	-	22735
Valletta brushed with bev. edge spazzolato con bisello 4 lati brossé avec biseau	10310	-	21409
Valsega bandsaw kerf brushed taglio con sega a nastro, spaz. coupé à la scie à ruban et brossé	16784	-	-

EICHE OAK ROVERE CHÊNE NATUR PERLA	SEDA	TENSEO CLASSICO	TENSEO MATT
geschliffen sanded levigato poncé	09236	-	28126
Valletta brushed with bev. edge spazzolato con bisello 4 lati brossé avec biseau	09876	-	21430

EICHE OAK ROVERE CHÊNE NATUR NEBLA	SEDA	TENSEO CLASSICO	TENSEO MATT
geschliffen sanded levigato poncé	34642	-	-
Valletta brushed with bev. edge spazzolato con bisello 4 lati brossé avec biseau	34644	-	-

EICHE NATUR NATURA OAK | ROVERE | CHÊNE

WOODflor NOVOLOC® 5G 182
Landhausdiele 1-Stab | 1-strip | 1-listello | monolame



WOODflor NOVOLOC® 5G 182
EICHE | OAK | ROVERE | CHÊNE | NATUR NATURA



BIANCA

PERLA

NEBLA

WOODflor NOVOLOC® 5G | 182

Abmessung | Dimensions | Dimensioni | Dimensions

14 x 182 x 2200 mm | 0.55 in x 7.17 in x 7.22 ft

EICHE ASTIG OAK KNOTTY ROVERE NODATO CHÊNE NOUEUX NATURA	SEDA	TENSEO CLASSICO	TENSEO MATT
geschliffen sanded levigato poncé	09124	-	18096
Fase 4-seitig 4-sided bevel con bisello 4 lati chanfrein sur 4 côtés	09496	-	-
Valletta brushed with bev. edge spazzolato con bisello 4 lati brossé avec biseau	09763	-	21912
Valsega bandsaw kerf brushed taglio con sega a nastro, spaz. coupé à la scie à ruban et brossé	10831	-	-

EICHE ASTIG OAK KNOTTY ROVERE NODATO CHÊNE NOUEUX BIANCA	SEDA	TENSEO CLASSICO	TENSEO MATT
geschliffen sanded levigato poncé	14969	-	-
Valletta brushed with bev. edge spazzolato con bisello 4 lati brossé avec biseau	10088	-	25053
Valsega bandsaw kerf brushed taglio con sega a nastro, spaz. coupé à la scie à ruban et brossé	10833	-	-

EICHE ASTIG OAK KNOTTY ROVERE NODATO CHÊNE NOUEUX PERLA	SEDA	TENSEO CLASSICO	TENSEO MATT
geschliffen sanded levigato poncé	09812	-	-
Valletta brushed with bev. edge spazzolato con bisello 4 lati brossé avec biseau	09764	-	22245

EICHE ASTIG OAK KNOTTY ROVERE NODATO CHÊNE NOUEUX NEBLA	SEDA	TENSEO CLASSICO	TENSEO MATT
Valletta brushed with bev. edge spazzolato con bisello 4 lati brossé avec biseau	34646	-	-

EICHE ASTIG OAK KNOTTY ROVERE NODATO CHÊNE NOUEUX AKZENT	SEDA	TENSEO CLASSICO	TENSEO MATT
Valletta brushed with bev. edge spazzolato con bisello 4 lati brossé avec biseau	26041	-	-

EICHE ASTIG NATURA OAK KNOTTY | ROVERE NODATO | CHÊNE NOUEUX

WOODflor NOVOLOC® 5G 182
Landhausdielen 1-Stab | 1-strip | 1-listello | monolame



WOODflor NOVOLOC® 5G 182
EICHE ASTIG | OAK KNOTTY | ROVERE NODATO | CHÊNE NOUEUX | NEBLA



WOODflor NOVOLOC® 5G | 182

Abmessung | Dimensions | Dimensioni | Dimensions

14 x 182 x 2200 mm | 0.55 in x 7.17 in x 7.22 ft

EICHE OAK ROVERE CHÊNE COUNTRY NATURA	SEDA	TENSEO CLASSICO	TENSEO MATT
geschliffen sanded levigato poncé	22148	-	29417
Fase 4-seitig 4-sided bevel con bisello 4 lati chanfrein sur 4 côtés	09823	-	-
Valletta brushed with bev. edge spazzolato con bisello 4 lati brossé avec biseau	09877	-	28080
Valsega bandsaw kerf brushed taglio con sega a nastro, spaz. coupé à la scie à ruban et brossé	10546	-	-
Toscana scraped piallato a mano raboté	28770	-	-

EICHE OAK ROVERE CHÊNE COUNTRY BIANCA	SEDA	TENSEO CLASSICO	TENSEO MATT
geschliffen sanded levigato poncé	18222	-	-
Fase 4-seitig 4-sided bevel con bisello 4 lati chanfrein sur 4 côtés	22708	-	-
Valletta brushed with bev. edge spazzolato con bisello 4 lati brossé avec biseau	16138	-	29419

EICHE OAK ROVERE CHÊNE COUNTRY PERLA	SEDA	TENSEO CLASSICO	TENSEO MATT
geschliffen sanded levigato poncé	10007	-	-
Valletta brushed with bev. edge spazzolato con bisello 4 lati brossé avec biseau	17861	-	28590
Valsega bandsaw kerf brushed taglio con sega a nastro, spaz. coupé à la scie à ruban et brossé	10552	-	-
Toscana scraped piallato a mano raboté	29422	-	-

EICHE OAK ROVERE CHÊNE COUNTRY NEBLA	SEDA	TENSEO CLASSICO	TENSEO MATT
Valletta brushed with bev. edge spazzolato con bisello 4 lati brossé avec biseau	34648	-	-


EICHE OAK ROVERE CHÊNE COUNTRY AKZENT	SEDA	TENSEO CLASSICO	TENSEO MATT
Valletta brushed with bev. edge spazzolato con bisello 4 lati brossé avec biseau	25560	-	-
Toscana scraped piallato a mano raboté	29424	-	-

EICHE COUNTRY NATURA OAK | ROVERE | CHÊNE

WOODflor NOVOLOC® 5G 182
Landhausdiele 1-Stab | 1-strip | 1-listello | monolame



WOODflor NOVOLOC® 5G 182
EICHE | OAK | ROVERE | CHÊNE | COUNTRY PERLA



WOODflor NOVOLOC® 5G | 182

Abmessung | Dimensions | Dimensioni | Dimensions

14 x 182 x 2200 mm | 0.55 in x 7.17 in x 7.22 ft

EICHE | OAK | ROVERE | CHÊNE PALERMO NATURA

geschliffen | sanded | levigato | poncé

Valletta | brushed with bev. edge | spazzolato con bisello 4 lati | brossé avec biseau

SEDA	TENSEO CLASSICO	TENSEO MATT
10897	-	-
10243	-	-

EICHE | OAK | ROVERE | CHÊNE PALERMO PERLA

Valletta | brushed with bev. edge | spazzolato con bisello 4 lati | brossé avec biseau



SEDA	TENSEO CLASSICO	TENSEO MATT
10244	-	-

EICHE PALERMO NATURA OAK | ROVERE | CHÊNE

WOODflor NOVOLOC® 5G 182
Landhausdielen 1-Stab | 1-strip | 1-listello | monolame



WOODflor NOVOLOC® 5G 182
EICHE | OAK | ROVERE | CHÊNE | PALERMO NATURA



PERLA

WOODflor NOVOLOC® 5G | 182

Abmessung | Dimensions | Dimensioni | Dimensions

14 x 182 x 2200 mm | 0.55 in x 7.17 in x 7.22 ft

EICHE | OAK | ROVERE | CHÊNE MARKANT NATURA

Valletta | brushed with bev. edge | spazzolato con bisello 4 lati | brossé avec biseau


SEDA	TENSEO CLASSICO	TENSEO MATT
30443	-	-

EICHE MARKANT NATURA OAK | ROVERE | CHÊNE

WOODflor NOVOLOC® 5G 182
Landhausdiele 1-Stab | 1-strip | 1-listello | monolame



WOODflor NOVOLOC® 5G 182
EICHE | OAK | ROVERE | CHÊNE | MARKANT NATURA



WOODflor NOVOLOC® 5G | 182

Abmessung | Dimensions | Dimensioni | Dimensions

14 x 182 x 2200 mm | 0.55 in x 7.17 in x 7.22 ft

EICHE | OAK | ROVERE | CHÊNE RUSTIKAL NATURA

Valletta | brushed with bev. edge | spazzolato con bisello 4 lati | brossé avec biseau

SEDA

TENSEO
CLASSICO

TENSEO
MATT

09486

-

-

EICHE | OAK | ROVERE | CHÊNE RUSTIKAL BIANCA

Valletta | brushed with bev. edge | spazzolato con bisello 4 lati | brossé avec biseau

SEDA

TENSEO
CLASSICO

TENSEO
MATT

10110

-

-


EICHE RUSTIKAL NATURA OAK | ROVERE | CHÊNE

WOODflor NOVOLOC® 5G 182

Landhausdielen 1-Stab | 1-strip | 1-listello | monolame



WOODflor NOVOLOC® 5G 182
EICHE | OAK | ROVERE | CHÊNE | RUSTIKAL NATURA



BIANCA

WOODflor NOVOLOC® 5G | 182

Abmessung | Dimensions | Dimensioni | Dimensions

14 x 182 x 2200 mm | 0.55 in x 7.17 in x 7.22 ft

EICHE KERNG. OAK SMOKED ROVERE AFFUMICATO CHÊNE FUMÉ NATUR NATURA	SEDA	TENSEO CLASSICO	TENSEO MATT
geschliffen sanded levigato poncé	09151	09023	-
Fase 4-seitig 4-sided bevel con bisello 4 lati chanfrein sur 4 côtés	09651	-	-
Valletta brushed with bev. edge spazzolato con bisello 4 lati brossé avec biseau	09502	-	-

EICHE KERNG. OAK SMOKED ROVERE AFFUMICATO CHÊNE FUMÉ NATUR PERLA	SEDA	TENSEO CLASSICO	TENSEO MATT
Valletta brushed with bev. edge spazzolato con bisello 4 lati brossé avec biseau	19473	-	-


EICHE KERNG. OAK SMOKED ROVERE AFFUMICATO CHÊNE FUMÉ EFFECT NATURA	SEDA	TENSEO CLASSICO	TENSEO MATT
Valletta brushed with bev. edge spazzolato con bisello 4 lati brossé avec biseau	14940	-	-

EICHE KERNG. NATUR NATURA OAK SMOKED | ROVERE AFFUMICATO | CHÊNE FUMÉ

WOODflor NOVOLOC® 5G 182
Landhausdiele 1-Stab | 1-strip | 1-listello | monolame

EICHE KERNG. EFFECT NATURA OAK SMOKED | ROVERE AFFUMICATO | CHÊNE FUMÉ

WOODflor NOVOLOC® 5G 182
Landhausdiele 1-Stab | 1-strip | 1-listello | monolame



PERLA

WOODflor NOVOLOC® 5G | 182

Abmessung | Dimensions | Dimensioni | Dimensions

14 x 182 x 2200 mm | 0.55 in x 7.17 in x 7.22 ft

EICHE KERNG. MEDIUM OAK SMOKED ROVERE AFFUMICATO CHÊNE FUMÉ NATURA	SEDA	TENSEO CLASSICO	TENSEO MATT
geschliffen sanded levigato poncé	16333	-	-
Fase 4-seitig 4-sided bevel con bisello 4 lati chanfrein sur 4 côtés	16021	-	-
Valletta brushed with bev. edge spazzolato con bisello 4 lati brossé avec biseau	16467	-	-

EICHE KERNG. MEDIUM OAK SMOKED ROVERE AFFUMICATO CHÊNE FUMÉ PERLA	SEDA	TENSEO CLASSICO	TENSEO MATT
Valletta brushed with bev. edge spazzolato con bisello 4 lati brossé avec biseau	19931	-	-

EICHE KERNG. MEDIUM OAK SMOKED ROVERE AFFUMICATO CHÊNE FUMÉ RUSTIKAL NATURA	SEDA	TENSEO CLASSICO	TENSEO MATT
geschliffen sanded levigato poncé	17075	-	-
Valletta brushed with bev. edge spazzolato con bisello 4 lati brossé avec biseau	16703	-	-

EICHE KERNG. MEDIUM OAK SMOKED ROVERE AFFUMICATO CHÊNE FUMÉ RUSTIKAL PERLA	SEDA	TENSEO CLASSICO	TENSEO MATT
Valletta brushed with bev. edge spazzolato con bisello 4 lati brossé avec biseau	16705	-	-

EICHE KERNG. MEDIUM NATUR NATURA OAK SMOKED | ROVERE AFFUMICATO | CHÊNE FUMÉ


WOODflor NOVOLOC® 5G 182

Landhausdiele 1-Stab | 1-strip | 1-listello | monolame

EICHE KERNG. MEDIUM RUSTIKAL NATURA OAK SMOKED | ROVERE AFFUMICATO | CHÊNE FUMÉ

WOODflor NOVOLOC® 5G 182

Landhausdiele 1-Stab | 1-strip | 1-listello | monolame



WOODflor NOVOLOC® 5G | 182

Abmessung | Dimensions | Dimensioni | Dimensions

14 x 182 x 2200 mm | 0.55 in x 7.17 in x 7.22 ft

EICHE GED. | OAK STEAMED | ROVERE EVAP. | CHÊNE ÉTUVÉ NATUR NATURA

SEDA

TENSEO
CLASSICO

TENSEO
MATT

Valletta | brushed with bev. edge | spazzolato con bisello 4 lati | brossé avec biseau

28548


-

-

EICHE GEDÄMPFT NATUR NATURA
OAK STEAMED | ROVERE EVAP. | CHÊNE ÉTUVÉ

WOODflor NOVOLOC® 5G 182

Landhausdielen 1-Stab | 1-strip | 1-listello | monolame



WOODflor NOVOLOC® 5G 182

EICHE GED. | OAK STEAMED | ROVERE EVAP. | CHÊNE ÉTUVÉ | NATUR NATURA

WOODflor NOVOLOC® 5G | 182

Abmessung | Dimensions | Dimensioni | Dimensions

14 x 182 x 2200 mm | 0.55 in x 7.17 in x 7.22 ft

EICHE GED. | OAK STEAMED | ROVERE EVAP. | CHÊNE ÉTUVÉ COUPAL NATURA

SEDA

TENSEO
CLASSICO

TENSEO
MATT

Valletta | brushed with bev. edge | spazzolato con bisello 4 lati | brossé avec biseau

22752

-

-

Toscana | scraped | piallato a mano | raboté

29426


-

-

EICHE GEDÄMPFT COUPAL NATURA OAK STEAMED | ROVERE EVAP. | CHÊNE ÉTUVÉ


WOODflor NOVOLOC® 5G 182

Landhausdiele 1-Stab | 1-strip | 1-listello | monolame



WOODflor NOVOLOC® 5G 182

EICHE GED. | OAK STEAMED | ROVERE EVAP. | CHÊNE ÉTUVÉ | COUPAL NATURA



WOODflor NOVOLOC® 5G | 182

Abmessung | Dimensions | Dimensioni | Dimensions

14 x 182 x 2200 mm | 0.55 in x 7.17 in x 7.22 ft

ALTEICHE | OLD OAK | ROVERE VECCHIC | VIEUX CHÊNE COUNTRY NATURA

SEDA	TENSEO CLASSICO	TENSEO MATT
------	-----------------	-------------

Valletta | brushed with bev. edge | spazzolato con bisello 4 lati | brossé avec biseau

16958	-	-
-------	---	---

ALTEICHE | OLD OAK | ROVERE VECCHIC | VIEUX CHÊNE COUNTRY JURA

SEDA	TENSEO CLASSICO	TENSEO MATT
------	-----------------	-------------

Valletta | brushed with bev. edge | spazzolato con bisello 4 lati | brossé avec biseau

20232	-	-
-------	---	---


ALTEICHE COUNTRY NATURA OLD OAK | ROVERE VECCHIC | VIEUX CHÊNE

WOODflor NOVOLOC® 5G 182

Landhausdielen 1-Stab | 1-strip | 1-listello | monolame



WOODflor NOVOLOC® 5G 182
ALTEICHE | OLD OAK | ROVERE VECCHIC | VIEUX CHÊNE | COUNTRY JURA



JURA

WOODflor NOVOLOC® 5G | 182

Abmessung | Dimensions | Dimensioni | Dimensions

14 x 182 x 2200 mm | 0.55 in x 7.17 in x 7.22 ft

NUSS AMI. | BLACK WALNUT | NOCE AMI. | NOYER D'AMÉRIQUE NATUR NATURA

geschliffen | sanded | levigato | poncé

SEDA	TENSEO CLASSICO	TENSEO MATT
09136	09750	10616


NUSS AMI. NATUR NATURA BLACK WALNUT | NOCE AMI. | NOYER D'AMÉRIQUE

WOODflor NOVOLOC® 5G 182

Landhausdiele 1-Stab | 1-strip | 1-listello | monolame



WOODflor NOVOLOC® 5G 182
NUSS AMI. | BLACK WALNUT | NOCE AMI. | NOYER D'AMÉRIQUE | NATUR NATURA



WOODflor NOVOLOC® 5G | 182

Abmessung | Dimensions | Dimensioni | Dimensions

14 x 182 x 2200 mm | 0.55 in x 7.17 in x 7.22 ft

NUSS AMI. | BLACK WALNUT | NOCE AMI. | NOYER D'AMÉRIQUE COUNTRY NATURA

geschliffen | sanded | levigato | poncé

SEDA	TENSEO CLASSICO	TENSEO MATT
13426	-	-

NUSS AMI. COUNTRY NATURA BLACK WALNUT | NOCE AMI. | NOYER D'AMÉRIQUE

WOODflor NOVOLOC® 5G 182

Landhausdielen 1-Stab | 1-strip | 1-listello | monolame



WOODflor NOVOLOC® 5G 182
NUSS AMI. | BLACK WALNUT | NOCE AMI. | NOYER D'AMÉRIQUE | COUNTRY NATURA

WOODflor NOVOLOC® 5G | 182

Abmessung | Dimensions | Dimensioni | Dimensions

14 x 182 x 2200 mm | 0.55 in x 7.17 in x 7.22 ft

NUSS AMI. | BLACK WALNUT | NOCE AMI. | NOYER D'AMÉRIQUE EFFECT NATURA

SEDA	TENSEO CLASSICO	TENSEO MATT
------	-----------------	-------------

geschliffen | sanded | levigato | poncé

10078

-

-


NUSS AMI. EFFECT NATURA BLACK WALNUT | NOCE AMI. | NOYER D'AMÉRIQUE

WOODflor NOVOLOC® 5G 182

Landhausdiele 1-Stab | 1-strip | 1-listello | monolame



WOODflor NOVOLOC® 5G 182
NUSS AMI. | BLACK WALNUT | NOCE AMI. | NOYER D'AMÉRIQUE | EFFECT NATURA



WOODflor NOVOLOC® 5G | 182

Abmessung | Dimensions | Dimensioni | Dimensions

14 x 182 x 2200 mm | 0.55 in x 7.17 in x 7.22 ft

AHORN CAN. | HARD MAPLE | ACERO CAN. | ÉRABLE DU CANADA NATUR NATURA

geschliffen | sanded | levigato | poncé

SEDA

TENSEO
CLASSICO

TENSEO
MATT

09130

09002

-

AHORN CAN. | HARD MAPLE | ACERO CAN. | ÉRABLE DU CANADA RUSTIKAL NATURA

geschliffen | sanded | levigato | poncé

SEDA

TENSEO
CLASSICO

TENSEO
MATT

09131

09003

-

AHORN CAN. NATUR NATURA HARD MAPLE | ACERO CAN. | ÉRABLE DU CANADA

WOODflor NOVOLOC® 5G 182

Landhausdiele 1-Stab | 1-strip | 1-listello | monolame

AHORN CAN. RUSTIKAL NATURA HARD MAPLE | ACERO CAN. | ÉRABLE DU CANADA

WOODflor NOVOLOC® 5G 182

Landhausdiele 1-Stab | 1-strip | 1-listello | monolame

WOODflor NOVOLOC® 5G | 182

Abmessung | Dimensions | Dimensioni | Dimensions

14 x 182 x 2200 mm | 0.55 in x 7.17 in x 7.22 ft

ESCHE | ASH | FRASSINO | FRÊNE NATUR NATURA

	SEDA	TENSEO CLASSICO	TENSEO MATT
geschliffen sanded levigato poncé	09126	09657	-
Valletta brushed with bev. edge spazzolato con bisello 4 lati brossé avec biseau	09979	-	-

ESCHE | ASH | FRASSINO | FRÊNE NATUR PERLA

	SEDA	TENSEO CLASSICO	TENSEO MATT
geschliffen sanded levigato poncé	10194	-	-
Valletta brushed with bev. edge spazzolato con bisello 4 lati brossé avec biseau	17900	-	-

KERNESCHE | ASH HEARTWOOD | FRASSINO CON CUORE | FRÊNE NATUR NATURA

	SEDA	TENSEO CLASSICO	TENSEO MATT
geschliffen sanded levigato poncé	09127	09658	-
Valletta brushed with bev. edge spazzolato con bisello 4 lati brossé avec biseau	09730	-	-

ESCHE NATUR NATURA ASH | FRASSINO | FRÊNE

WOODflor NOVOLOC® 5G 182
Landhausdielen 1-Stab | 1-strip | 1-listello | monolame

KERNESCHE NATUR NATURA ASH HEARTWOOD | FRASSINO CON CUORE | FRÊNE

WOODflor NOVOLOC® 5G 182
Landhausdielen 1-Stab | 1-strip | 1-listello | monolame



PERLA

WOODflor NOVOLOC® 5G | 182

Abmessung | Dimensions | Dimensioni | Dimensions

14 x 182 x 2200 mm | 0.55 in x 7.17 in x 7.22 ft

BUCHE GED. | BEECH STEAMED | FAGGIO EVAP. | HÊTRE ÉTUVÉ **NATUR NATURA**

geschliffen | sanded | levigato | poncé

SEDA	TENSEO CLASSICO	TENSEO MATT
09133	09005	-

BUCHE GED. | BEECH STEAMED | FAGGIO EVAP. | HÊTRE ÉTUVÉ **RUSTIKAL NATURA**

geschliffen | sanded | levigato | poncé

SEDA	TENSEO CLASSICO	TENSEO MATT
09134	-	-

BUCHE GEDÄMPFT NATUR NATURA BEECH STEAMED | FAGGIO EVAP. | HÊTRE ÉTUVÉ

WOODflor NOVOLOC® 5G 182

Landhausdielen 1-Stab | 1-strip | 1-listello | monolame

BUCHE GEDÄMPFT RUSTIKAL NATURA BEECH STEAMED | FAGGIO EVAP. | HÊTRE ÉTUVÉ

WOODflor NOVOLOC® 5G 182

Landhausdielen 1-Stab | 1-strip | 1-listello | monolame

WOODflor NOVOLOC® 5G | 182

Abmessung | Dimensions | Dimensioni | Dimensions

14 x 182 x 2200 mm | 0.55 in x 7.17 in x 7.22 ft

KIRSCH AMI. | BLACK CHERRY | CILIEGIO AMI. | CERISIER D'AMÉRIQUE NATUR NATURA

geschliffen | sanded | levigato | poncé

SEDA

TENSEO
CLASSICO

TENSEO
MATT

09974

10222

-

KIRSCH AMI. | BLACK CHERRY | CILIEGIO AMI. | CERISIER D'AMÉRIQUE RUSTIKAL NATURA

geschliffen | sanded | levigato | poncé

SEDA

TENSEO
CLASSICO

TENSEO
MATT

15597

10016

-

KIRSCH AMI. RUSTIKAL NATURA BLACK CHERRY | CILIEGIO AMI. | CERISIER D'AMÉRIQUE

WOODflor NOVOLOC® 5G 182

Landhausdiele 1-Stab | 1-strip | 1-listello | monolame

KIRSCH AMI. NATUR NATURA BLACK CHERRY | CILIEGIO AMI. | CERISIER D'AMÉRIQUE

WOODflor NOVOLOC® 5G 182

Landhausdiele 1-Stab | 1-strip | 1-listello | monolame

WOODflor NOVOLOC® 5G | 182

Abmessung | Dimensions | Dimensioni | Dimensions

14 x 182 x 2200 mm | 0.55 in x 7.17 in x 7.22 ft

IROKO | KAMBALA

geschliffen | sanded | levigato | poncé

SEDA	TENSEO CLASSICO	TENSEO MATT
09146	09018	-

MERBAU | INTSIA

geschliffen | sanded | levigato | poncé

SEDA	TENSEO CLASSICO	TENSEO MATT
09138	09010	-

**IROKO
KAMBALA**

WOODflor NOVOLOC® 5G 182

Landhausdiele 1-Stab | 1-strip | 1-listello | monolame

**MERBAU
INTSIA**

WOODflor NOVOLOC® 5G 182

Landhausdiele 1-Stab | 1-strip | 1-listello | monolame



WOODflor 140

NOVOLOC® 5G

WOODflor NOVOLOC® 5G 140
EICHE | OAK | ROVERE | CHÊNE | NATUR NATURA

WOODflor NOVOLOC® 5G | 140

Abmessung | Dimensions | Dimensioni | Dimensions

14 x 140 x 2200 mm | 0.55 in x 5.51 in x 7.22 ft


EICHE OAK ROVERE CHÊNE NATUR NATURA	SEDA	TENSEO CLASSICO	TENSEO MATT
geschliffen sanded levigato poncé	22159	19796	20967
Valletta brushed with bev. edge spazzolato con bisello 4 lati brossé avec biseau	19803	-	21422
EICHE OAK ROVERE CHÊNE NATUR BIANCA	SEDA	TENSEO CLASSICO	TENSEO MATT
geschliffen sanded levigato poncé	19801	-	-
Valletta brushed with bev. edge spazzolato con bisello 4 lati brossé avec biseau	19809	-	24754
EICHE OAK ROVERE CHÊNE NATUR PERLA	SEDA	TENSEO CLASSICO	TENSEO MATT
geschliffen sanded levigato poncé	19799	-	-
Valletta brushed with bev. edge spazzolato con bisello 4 lati brossé avec biseau	-	-	20969

EICHE NATUR NATURA OAK | ROVERE | CHÊNE

WOODflor NOVOLOC® 5G 140
Landhausdielen 1-Stab | 1-strip | 1-listello | monolame



WOODflor NOVOLOC® 5G 222 | 182 | 140
EICHE | OAK | ROVERE | CHÊNE | NATUR PERLA



BIANCA

PERLA

WOODflor NOVOLOC® 5G | 140

Abmessung | Dimensions | Dimensioni | Dimensions

14 x 140 x 2200 mm | 0.55 in x 5.51 in x 7.22 ft


EICHE ASTIG OAK KNOTTY ROVERE NODATO CHÊNE NOUEUX NATURA	SEDA	TENSEO CLASSICO	TENSEO MATT
geschliffen sanded levigato poncé	22537	-	22764
Valletta brushed with bev. edge spazzolato con bisello 4 lati brossé avec biseau	22486	-	25498
EICHE ASTIG OAK KNOTTY ROVERE NODATO CHÊNE NOUEUX BIANCA	SEDA	TENSEO CLASSICO	TENSEO MATT
Valletta brushed with bev. edge spazzolato con bisello 4 lati brossé avec biseau	22739	-	26391
EICHE ASTIG OAK KNOTTY ROVERE NODATO CHÊNE NOUEUX PERLA	SEDA	TENSEO CLASSICO	TENSEO MATT
Valletta brushed with bev. edge spazzolato con bisello 4 lati brossé avec biseau	25673	-	-
EICHE ASTIG OAK KNOTTY ROVERE NODATO CHÊNE NOUEUX AKZENT	SEDA	TENSEO CLASSICO	TENSEO MATT
Valletta brushed with bev. edge spazzolato con bisello 4 lati brossé avec biseau	27361	-	-

EICHE ASTIG NATURA OAK KNOTTY | ROVERE NODATO | CHÊNE NOUEUX

WOODflor NOVOLOC® 5G 140
Landhausdielen 1-Stab | 1-strip | 1-listello | monolame



WOODflor NOVOLOC® 5G 140
EICHE ASTIG | OAK KNOTTY | ROVERE NODATO | CHÊNE NOUEUX | NATURA



BIANCA

PERLA

AKZENT

WOODflor NOVOLOC® 5G | 140

Abmessung | Dimensions | Dimensioni | Dimensions

14 x 140 x 2200 mm | 0.55 in x 5.51 in x 7.22 ft

EICHE OAK ROVERE CHÊNE COUNTRY NATURA	SEDA	TENSEO CLASSICO	TENSEO MATT
geschliffen sanded levigato poncé	22162	-	24893
Fase 4-seitig 4-sided bevel con bisello 4 lati chanfrein sur 4 côtés	20840	-	-
Valletta brushed with bev. edge spazzolato con bisello 4 lati brossé avec biseau	19804	-	28082
EICHE OAK ROVERE CHÊNE COUNTRY BIANCA	SEDA	TENSEO CLASSICO	TENSEO MATT
Valletta brushed with bev. edge spazzolato con bisello 4 lati brossé avec biseau	19810	-	-
EICHE OAK ROVERE CHÊNE COUNTRY PERLA	SEDA	TENSEO CLASSICO	TENSEO MATT
Valletta brushed with bev. edge spazzolato con bisello 4 lati brossé avec biseau	19807	-	29429
EICHE OAK ROVERE CHÊNE COUNTRY AKZENT	SEDA	TENSEO CLASSICO	TENSEO MATT
Valletta brushed with bev. edge spazzolato con bisello 4 lati brossé avec biseau	26873	-	-

EICHE COUNTRY NATURA OAK | ROVERE | CHÊNE

WOODflor NOVOLOC® 5G 140
Landhausdielen 1-Stab | 1-strip | 1-listello | monolame



WOODflor NOVOLOC® 5G 140
EICHE | OAK | ROVERE | CHÊNE | COUNTRY PERLA



BIANCA

PERLA

AKZENT

WOODflor NOVOLOC® 5G | 140

Abmessung | Dimensions | Dimensioni | Dimensions

14 x 140 x 2200 mm | 0.55 in x 5.51 in x 7.22 ft

EICHE GED. | OAK STEAMED | ROVERE EVAP. | CHÊNE ÉTUVÉ COUPAL NATURA

SEDA	TENSEO CLASSICO	TENSEO MATT
------	-----------------	-------------

Valletta | brushed with bev. edge | spazzolato con bisello 4 lati | brossé avec biseau

27549

-

-


EICHE GEDÄMPFT COUPAL NATURA OAK STEAMED | ROVERE EVAP. | CHÊNE ÉTUVÉ

WOODflor NOVOLOC® 5G 140

Landhausdielen 1-Stab | 1-strip | 1-listello | monolame



WOODflor NOVOLOC® 5G 140
EICHE GED. | OAK STEAMED | ROVERE EVAP. | CHÊNE ÉTUVÉ | COUPAL NATURA



WOODflor NOVOLOC® 5G | 140

Abmessung | Dimensions | Dimensioni | Dimensions

14 x 140 x 2200 mm | 0.55 in x 5.51 in x 7.22 ft

EICHE KERNG. OAK SMOKED ROVERE AFFUMICATO CHÊNE FUMÉ NATUR NATURA	SEDA	TENSEO CLASSICO	TENSEO MATT
geschliffen sanded levigato poncé	22163	-	-
Valletta brushed with bev. edge spazzolato con bisello 4 lati brossé avec biseau	19855	-	-

EICHE KERNG. MEDIUM OAK SMOKED ROVERE AFFUMICATO CHÊNE FUMÉ NATURA	SEDA	TENSEO CLASSICO	TENSEO MATT
geschliffen sanded levigato poncé	22164	-	-
Valletta brushed with bev. edge spazzolato con bisello 4 lati brossé avec biseau	22180	-	-

EICHE KERNG. NATUR NATURA OAK SMOKED | ROVERE AFFUMICATO | CHÊNE FUMÉ

WOODflor NOVOLOC® 5G 140

Landhausdiele 1-Stab | 1-strip | 1-listello | monolame

EICHE KERNG. MEDIUM NATUR NATURA OAK SMOKED | ROVERE AFFUMICATO | CHÊNE FUMÉ

WOODflor NOVOLOC® 5G 140

Landhausdiele 1-Stab | 1-strip | 1-listello | monolame

WOODflor NOVOLOC® 5G | 140

Abmessung | Dimensions | Dimensioni | Dimensions

14 x 140 x 2200 mm | 0.55 in x 5.51 in x 7.22 ft

ALTEICHE | OLD OAK | ROVERE VECCHIC | VIEUX CHÊNE COUNTRY NATURA

SEDA

TENSEO
CLASSICO

TENSEO
MATT

Valletta | brushed with bev. edge | spazzolato con bisello 4 lati | brossé avec biseau

20267

-

-

ALTEICHE | OLD OAK | ROVERE VECCHIC | VIEUX CHÊNE COUNTRY JURA

SEDA

TENSEO
CLASSICO

TENSEO
MATT

Valletta | brushed with bev. edge | spazzolato con bisello 4 lati | brossé avec biseau

20268

-

-

ALTEICHE COUNTRY NATURA OLD OAK | ROVERE VECCHIC | VIEUX CHÊNE

WOODflor NOVOLOC® 5G 140

Landhausdielen 1-Stab | 1-strip | 1-listello | monolame



WOODflor NOVOLOC® 5G 222 | 182 | 140

ALTEICHE | OLD OAK | ROVERE VECCHIC | VIEUX CHÊNE | COUNTRY JURA



JURA

WOODflor NOVOLOC® 5G | 140

Abmessung | Dimensions | Dimensioni | Dimensions

14 x 140 x 2200 mm | 0.55 in x 5.51 in x 7.22 ft

NUSS AMI. | BLACK WALNUT | NOCE AMI. | NOYER D'AMÉRIQUE NATUR NATURA

SEDA

TENSEO
CLASSICO

TENSEO
MATT

geschliffen | sanded | levigato | poncé

22165

-

20982


NUSS AMI. NATUR NATURA BLACK WALNUT | NOCE AMI. | NOYER D'AMÉRIQUE

WOODflor NOVOLOC® 5G 140

Landhausdiele 1-Stab | 1-strip | 1-listello | monolame



WOODflor NOVOLOC® 5G 140
NUSS AMI. | BLACK WALNUT | NOCE AMI. | NOYER D'AMÉRIQUE | NATUR NATURA





WOODflor **182**

NOVOLOC® 5G **3-Stab** | 3-strip
3-listelli | 3-frises

WOODflor NOVOLOC® 5G **182** | 3-Stab | 3-strip | 3-listelli | 3-frises
NUSS AMI. | BLACK WALNUT | NOCE AMI. | NOYER D'AMÉRIQUE | NATUR **NATURA**

WOODflor NOVOLOC® 5G | 182 3-Stab | 3-strip | 3-listelli | 3-frises

Abmessung | Dimensions | Dimensioni | Dimensions

14 x 182 x 2200 mm | 0.55 in x 7.17 in x 7.22 ft


EICHE OAK ROVERE CHÊNE NATUR NATURA	SEDA	TENSEO CLASSICO	TENSEO MATT
geschliffen sanded levigato poncé	09030	08895	09957
EICHE OAK ROVERE CHÊNE NATUR BIANCA	SEDA	TENSEO CLASSICO	TENSEO MATT
geschliffen sanded levigato poncé	09879	-	24822
EICHE OAK ROVERE CHÊNE NATUR PERLA	SEDA	TENSEO CLASSICO	TENSEO MATT
geschliffen sanded levigato poncé	09588	-	-
EICHE OAK ROVERE CHÊNE SELECT NATURA	SEDA	TENSEO CLASSICO	TENSEO MATT
geschliffen sanded levigato poncé	-	08894	-

EICHE NATUR NATURA OAK | ROVERE | CHÊNE

WOODflor NOVOLOC® 5G 182
3-Stab | 3-strip | 3-listelli | 3-frises

EICHE SELECT NATURA OAK | ROVERE | CHÊNE

WOODflor NOVOLOC® 5G 182
3-Stab | 3-strip | 3-listelli | 3-frises



BIANCA



PERLA

WOODflor NOVOLOC® 5G | 182 3-Stab | 3-strip | 3-listelli | 3-frises

Abmessung | Dimensions | Dimensioni | Dimensions

14 x 182 x 2200 mm | 0.55 in x 7.17 in x 7.22 ft


EICHE OAK ROVERE CHÊNE CLASSIC NATURA geschliffen sanded levigato poncé	SEDA 09033	TENSEO CLASSICO 08898	TENSEO MATT 09635
EICHE OAK ROVERE CHÊNE CLASSIC BIANCA geschliffen sanded levigato poncé	SEDA 13383	TENSEO CLASSICO -	TENSEO MATT 25268
EICHE OAK ROVERE CHÊNE CLASSIC PERLA geschliffen sanded levigato poncé	SEDA 09859	TENSEO CLASSICO -	TENSEO MATT 24953
EICHE ASTIG OAK KNOTTY ROVERE NODATO CHÊNE NOUEUX NATURA geschliffen sanded levigato poncé	SEDA 09031	TENSEO CLASSICO 08896	TENSEO MATT 10046
EICHE ASTIG OAK KNOTTY ROVERE NODATO CHÊNE NOUEUX BIANCA geschliffen sanded levigato poncé	SEDA 16465	TENSEO CLASSICO -	TENSEO MATT -
EICHE ASTIG OAK KNOTTY ROVERE NODATO CHÊNE NOUEUX PERLA geschliffen sanded levigato poncé	SEDA 09617	TENSEO CLASSICO -	TENSEO MATT -

EICHE CLASSIC NATURA OAK | ROVERE | CHÊNE

WOODflor NOVOLOC® 5G 182
3-Stab | 3-strip | 3-listelli | 3-frises

EICHE ASTIG NATURA OAK KNOTTY | ROVERE NODATO | CHÊNE NOUEUX


WOODflor NOVOLOC® 5G 182
3-Stab | 3-strip | 3-listelli | 3-frises



BIANCA



PERLA



BIANCA



PERLA

WOODflor NOVOLOC® 5G | 182 3-Stab | 3-strip | 3-listelli | 3-frises

Abmessung | Dimensions | Dimensioni | Dimensions

14 x 182 x 2200 mm | 0.55 in x 7.17 in x 7.22 ft


EICHE OAK ROVERE CHÊNE COUNTRY NATURA	SEDA	TENSEO CLASSICO	TENSEO MATT
geschliffen sanded levigato poncé	09034	08899	09488
Valletta brushed with bev. edge spazzolato con bisello 4 lati brossé avec biseau	10746	-	25827

EICHE OAK ROVERE CHÊNE COUNTRY BIANCA	SEDA	TENSEO CLASSICO	TENSEO MATT
geschliffen sanded levigato poncé	10136	-	25017
Valletta brushed with bev. edge spazzolato con bisello 4 lati brossé avec biseau	27375	-	28084



EICHE OAK ROVERE CHÊNE COUNTRY PERLA	SEDA	TENSEO CLASSICO	TENSEO MATT
geschliffen sanded levigato poncé	09653	-	09618

EICHE COUNTRY NATURA OAK | ROVERE | CHÊNE

WOODflor NOVOLOC® 5G 182
3-Stab | 3-strip | 3-listelli | 3-frises



WOODflor NOVOLOC® 5G 182 | 3-Stab | 3-strip | 3-listelli | 3-frises
EICHE | OAK | ROVERE | CHÊNE | COUNTRY BIANCA



BIANCA



PERLA

WOODflor NOVOLOC® 5G | 182 3-Stab | 3-strip | 3-listelli | 3-frises

Abmessung | Dimensions | Dimensioni | Dimensions

14 x 182 x 2200 mm | 0.55 in x 7.17 in x 7.22 ft

EICHE KERNG. OAK SMOKED ROVERE AFFUMICATO CHÊNE FUMÉ NATUR NATURA	SEDA	TENSEO CLASSICO	TENSEO MATT
geschliffen sanded levigato poncé	09069	-	-

EICHE KERNG. OAK SMOKED ROVERE AFFUMICATO CHÊNE FUMÉ STRUKTUR NATURA	SEDA	TENSEO CLASSICO	TENSEO MATT
geschliffen sanded levigato poncé	09899	-	-

EICHE KERNG. NATUR NATURA OAK SMOKED | ROVERE AFFUMICATO | CHÊNE FUMÉ

WOODflor NOVOLOC® 5G 182
3-Stab | 3-strip | 3-listelli | 3-frises

EICHE KERNG. STRUKTUR NATURA OAK SMOKED | ROVERE AFFUMICATO | CHÊNE FUMÉ

WOODflor NOVOLOC® 5G 182
3-Stab | 3-strip | 3-listelli | 3-frises

WOODflor NOVOLOC® 5G | 182 3-Stab | 3-strip | 3-listelli | 3-frises

Abmessung | Dimensions | Dimensioni | Dimensions

14 x 182 x 2200 mm | 0.55 in x 7.17 in x 7.22 ft

EICHE KERNG. MEDIUM OAK SMOKED ROVERE AFFUMICATO CHÊNE FUMÉ NATUR NATURA	SEDA	TENSEO CLASSICO	TENSEO MATT
geschliffen sanded levigato poncé	17084	-	-

EICHE KERNG. MEDIUM OAK SMOKED ROVERE AFFUMICATO CHÊNE FUMÉ STRUKTUR NATURA	SEDA	TENSEO CLASSICO	TENSEO MATT
geschliffen sanded levigato poncé	17085	-	-

EICHE KERNG. MEDIUM NATUR NATURA OAK SMOKED | ROVERE AFFUMICATO | CHÊNE FUMÉ

WOODflor NOVOLOC® 5G 182
3-Stab | 3-strip | 3-listelli | 3-frises

EICHE KERNG. MEDIUM STRUKTUR NATURA OAK SMOKED | ROVERE AFFUMICATO | CHÊNE FUMÉ

WOODflor NOVOLOC® 5G 182
3-Stab | 3-strip | 3-listelli | 3-frises

WOODflor NOVOLOC® 5G | 182 3-Stab | 3-strip | 3-listelli | 3-frises

Abmessung | Dimensions | Dimensioni | Dimensions

14 x 182 x 2200 mm | 0.55 in x 7.17 in x 7.22 ft

NUSS AMI. | BLACK WALNUT | NOCE AMI. | NOYER D'AMÉRIQUE NATUR NATURA

geschliffen | sanded | levigato | poncé

SEDA

TENSEO
CLASSICO

TENSEO
MATT

09054

08921

-

NUSS AMI. | BLACK WALNUT | NOCE AMI. | NOYER D'AMÉRIQUE STRUKTUR NATURA

geschliffen | sanded | levigato | poncé

SEDA

TENSEO
CLASSICO

TENSEO
MATT

09056

08923

-

NUSS AMI. STRUKTUR NATURA BLACK WALNUT | NOCE AMI. | NOYER D'AMÉRIQUE

WOODflor NOVOLOC® 5G 182

3-Stab | 3-strip | 3-listelli | 3-frises

NUSS AMI. NATUR NATURA BLACK WALNUT | NOCE AMI. | NOYER D'AMÉRIQUE

WOODflor NOVOLOC® 5G 182

3-Stab | 3-strip | 3-listelli | 3-frises

WOODflor NOVOLOC® 5G | 182 3-Stab | 3-strip | 3-listelli | 3-frises

Abmessung | Dimensions | Dimensioni | Dimensions

14 x 182 x 2200 mm | 0.55 in x 7.17 in x 7.22 ft

AHORN CAN. | HARD MAPLE | ACERO CAN. | ÉRABLE DU CANADA NATUR NATURA

geschliffen | sanded | levigato | poncé

SEDA	TENSEO CLASSICO	TENSEO MATT
09042	08908	16946

AHORN CAN. | HARD MAPLE | ACERO CAN. | ÉRABLE DU CANADA STRUKTUR NATURA

geschliffen | sanded | levigato | poncé

SEDA	TENSEO CLASSICO	TENSEO MATT
09043	08909	-

AHORN CAN. NATUR NATURA HARD MAPLE | ACERO CAN. | ÉRABLE DU CANADA

WOODflor NOVOLOC® 5G 182

3-Stab | 3-strip | 3-listelli | 3-frises

AHORN CAN. STRUKTUR NATURA HARD MAPLE | ACERO CAN. | ÉRABLE DU CANADA

WOODflor NOVOLOC® 5G 182

3-Stab | 3-strip | 3-listelli | 3-frises

WOODflor NOVOLOC® 5G | 182 3-Stab | 3-strip | 3-listelli | 3-frises

Abmessung | Dimensions | Dimensioni | Dimensions

14 x 182 x 2200 mm | 0.55 in x 7.17 in x 7.22 ft

ESCHE | ASH | FRASSINO | FRÊNE NATUR NATURA

geschliffen | sanded | levigato | poncé

SEDA

TENSEO
CLASSICO

TENSEO
MATT

09036

08901

-

ESCHE | ASH | FRASSINO | FRÊNE CLASSIC NATURA

geschliffen | sanded | levigato | poncé

SEDA

TENSEO
CLASSICO

TENSEO
MATT

-

09196

-

ESCHE CLASSIC NATURA ASH | FRASSINO | FRÊNE

WOODflor NOVOLOC® 5G 182

3-Stab | 3-strip | 3-listelli | 3-frises

ESCHE | ASH | FRASSINO | FRÊNE STRUKTUR NATURA

geschliffen | sanded | levigato | poncé

SEDA

TENSEO
CLASSICO

TENSEO
MATT

09037

08902

-

ESCHE STRUKTUR NATURA ASH | FRASSINO | FRÊNE

WOODflor NOVOLOC® 5G 182

3-Stab | 3-strip | 3-listelli | 3-frises

ESCHE NATUR NATURA ASH | FRASSINO | FRÊNE

WOODflor NOVOLOC® 5G 182

3-Stab | 3-strip | 3-listelli | 3-frises

WOODflor NOVOLOC® 5G | 182 3-Stab | 3-strip | 3-listelli | 3-frises

Abmessung | Dimensions | Dimensioni | Dimensions

14 x 182 x 2200 mm | 0.55 in x 7.17 in x 7.22 ft

BUCHE GED. | BEECH STEAMED | FAGGIO EVAP. | HÊTRE ÉTUVÉ NATUR NATURA

geschliffen | sanded | levigato | poncé

SEDA	TENSEO CLASSICO	TENSEO MATT
09052	08919	19324

BUCHE GED. | BEECH STEAMED | FAGGIO EVAP. | HÊTRE ÉTUVÉ STRUKTUR NATURA

geschliffen | sanded | levigato | poncé

SEDA	TENSEO CLASSICO	TENSEO MATT
09053	08920	-

BUCHE GEDÄMPFT NATUR NATURA BEECH STEAMED | FAGGIO EVAP. | HÊTRE ÉTUVÉ

WOODflor NOVOLOC® 5G 182

3-Stab | 3-strip | 3-listelli | 3-frises

BUCHE GEDÄMPFT STRUKTUR NATURA BEECH STEAMED | FAGGIO EVAP. | HÊTRE ÉTUVÉ

WOODflor NOVOLOC® 5G 182

3-Stab | 3-strip | 3-listelli | 3-frises

WOODflor NOVOLOC® 5G | 182 3-Stab | 3-strip | 3-listelli | 3-frises

Abmessung | Dimensions | Dimensioni | Dimensions

14 x 182 x 2200 mm | 0.55 in x 7.17 in x 7.22 ft

KIRSCH EUR. GED. CHERRY EUR. STEAMED CILIEGIO EUR. EVAP. CERISIER D'EUROPE ÉTUVÉ NATUR NATURA	SEDA	TENSEO CLASSICO	TENSEO MATT
geschliffen sanded levigato poncé	09026	08891	-

KIRSCH EUR. GED. CHERRY EUR. STEAMED CILIEGIO EUR. EVAP. CERISIER D'EUROPE ÉTUVÉ STRUKTUR NATURA	SEDA	TENSEO CLASSICO	TENSEO MATT
geschliffen sanded levigato poncé	09028	08893	-

KIRSCH EUR. GED. NATUR NATURA CHERRY EUR. STEAMED | CILIEGIO EUR. EVAP. | CERISIER D'EUROPE ÉTUVÉ

WOODflor NOVOLOC® 5G 182
3-Stab | 3-strip | 3-listelli | 3-frises

KIRSCH EUR. GED. STRUKTUR NATURA CHERRY EUR. STEAMED | CILIEGIO EUR. EVAP. | CERISIER D'EUROPE ÉTUVÉ

WOODflor NOVOLOC® 5G 182
3-Stab | 3-strip | 3-listelli | 3-frises

WOODflor NOVOLOC® 5G | 182 3-Stab | 3-strip | 3-listelli | 3-frises

Abmessung | Dimensions | Dimensioni | Dimensions

14 x 182 x 2200 mm | 0.55 in x 7.17 in x 7.22 ft

IROKO | KAMBALA

geschliffen | sanded | levigato | poncé

SEDA	TENSEO CLASSICO	TENSEO MATT
09068	08935	-

MERBAU | INTSIA

geschliffen | sanded | levigato | poncé

SEDA	TENSEO CLASSICO	TENSEO MATT
09060	25898	-

**IROKO
KAMBALA**

WOODflor NOVOLOC® 5G 182
3-Stab | 3-strip | 3-listelli | 3-frises

**MERBAU
INTSIA**

WOODflor NOVOLOC® 5G 182
3-Stab | 3-strip | 3-listelli | 3-frises

WOODflor NOVOLOC® 5G | 182 3-Stab | 3-strip | 3-listelli | 3-frises

Abmessung | Dimensions | Dimensioni | Dimensions

14 x 182 x 2200 mm | 0.55 in x 7.17 in x 7.22 ft

ROTEICHE | RED OAK | ROVERE ROSSO | CHÊNE ROUGE NATUR NATURA

geschliffen | sanded | levigato | poncé

SEDA	TENSEO CLASSICO	TENSEO MATT
09057	-	10064

ROTEICHE | RED OAK | ROVERE ROSSO | CHÊNE ROUGE STRUKTUR NATURA

geschliffen | sanded | levigato | poncé

SEDA	TENSEO CLASSICO	TENSEO MATT
09058	-	-

ROTEICHE NATUR NATURA RED OAK | ROVERE ROSSO | CHÊNE ROUGE

WOODflor NOVOLOC® 5G 182

3-Stab | 3-strip | 3-listelli | 3-frises

ROTEICHE STRUKTUR NATURA RED OAK | ROVERE ROSSO | CHÊNE ROUGE

WOODflor NOVOLOC® 5G 182

3-Stab | 3-strip | 3-listelli | 3-frises



MULTIflor

NOVOLOC® 5G

MEHR VIELFALT.
BESSER SO.

MORE VARIATION. MORE STYLES.

PIÙ SCELTA. MEGLIO COSÌ.

DAVANTAGE DE DIVERSITÉ. C'EST MIEUX AINSI.

MULTIflor NOVOLOC® 5G 2200
EICHE KERNG. | OAK SMOKED | ROVERE AFFUMICATO | CHÊNE FUMÉ | NATUR NATURA

MULTIflor NOVOLOC® 5G



PRODUKT-HIGHLIGHTS | PRODUCT HIGHLIGHTS

Bei **MULTIfloor NOVOLOC® 5G** handelt es sich um eine innovative und vielfältige Linie von 2-Schicht-Parkettkreationen, die neben Landhausdielen und Schiffsböden auch Französisches Fischgrät in der Verlegung mit **NOVOLOC® 5G** umfasst. Die wahre Innovationskraft von **MULTIfloor NOVOLOC® 5G** liegt allerdings im „Untergrund“: Durch den vollkommen neuartigen Aufbau wird eine beispiellos geringe Aufbauhöhe ohne Einbußen in der Nutzschicht möglich.

MULTIfloor NOVOLOC® 5G is an innovative, diverse range of 2-layer parquet creations, which, alongside single planks and three-strip parquet, includes Chevron flooring, which can also be installed using **NOVOLOC® 5G** interlocking system. The true innovative power of **MULTIfloor NOVOLOC® 5G** lies, however, in its „subsurface“: thanks to its completely unique structure, an unprecedentedly low construction height can be achieved without having to compromise on the wear layer.

Fertig veredelte Oberfläche | Surface finish
SEDA oder or TENSEO

Ca. 3,6 mm Deckschichtstärke aus ausgewähltem Massivholz
Approx. 3.6 mm wear layer from selected solid wood

Stirnkanten hydrophob imprägniert
Ends with hydrophobic impregnation

Ca. 6,2 mm Trägerplatte:
Sperrholz Birke 5-fach wasserfest verleimt
Approx. 6.2 mm base layer:
Plywood birch, 5-ply water resistant glue



- + **Gesamtstärke 9,8 mm:** Geringe Aufbauhöhe für den optimalen Anschluss an andere Bodenbeläge
Total thickness 9.8 mm: Low installation height for an excellent junction to other floor types
- + **Für Fußbodenheizung bestens geeignet,** Wärmedurchlasswiderstand 0,058 m² K/W
Ideally suited for underfloor heating, thermal insulation resistance 0.058m² K/W
- + **Vollflächige Verklebung**
Glue down installation



MULTIfloor NOVOLOC® 5G 2400 | 2200 | 1800
EICHE | OAK | ROVERE | CHÉNE | NATUR PERLA

Alle „ca.“ - Angaben definieren sich als Toleranz von ± 10%. Values prefixed by „approx.“ signify a tolerance of ± 10%.



PRODUKTTYPEN | PRODUCT TYPES

MULTIfloor NOVOLOC® 5G 2400 | Landhausdiele 1-Stab | 1-strip

Abmessungen	9,8 x 222 x 2400 mm
Dimensions	9.8 x 222 x 2400 mm 0.39 in x 8.74 in x 7.87 ft
Verlegung	Vollflächige Verklebung
Installation	Glue-down installation
Verpackung	6 Dielen/Paket = 3,197 m ² , 40 Pakete/Palette = 127,880 m ²
Packaging	6 pieces/pack = 3.197m ² , 40 packs/pallet = 127.880 m ² 6 pieces/pack = 34.412 sq ft, 40 packs/pallet = 1376.489 sq ft

Für Fußbodenheizung geeignet R_f=0,058m²K/W | Suitable for underfloor heating R_f=0.058m²K/W



MULTIfloor NOVOLOC® 5G 2200 | Landhausdiele 1-Stab | 1-strip

Abmessungen	9,8 x 182 x 2200 mm
Dimensions	9.8 x 182 x 2200 mm 0.39 in x 7.17 in x 7.22 ft
Verlegung	Vollflächige Verklebung
Installation	Glue-down installation
Verpackung	6 Dielen/Paket = 2,403m ² , 50 Pakete/Palette = 120,150 m ²
Packaging	6 pieces/pack = 2.403 m ² , 50 packs/pallet = 120.150 m ² 6 pieces/pack = 25.866 sq ft, 50 packs/pallet = 1293.284 sq ft

Für Fußbodenheizung geeignet R_f=0,058m²K/W | Suitable for underfloor heating R_f=0.058m²K/W



MULTIfloor NOVOLOC® 5G 1800 | Landhausdiele 1-Stab | 1-strip

Abmessungen	9,8 x 140 x 1800 mm
Dimensions	9.8 x 140 x 1800 mm 0.39 in x 5.51 in x 5.91 ft
Verlegung	Vollflächige Verklebung
Installation	Glue-down installation
Verpackung	10 Dielen/Paket = 2,520m ² , 49 Pakete/Palette = 123,480m ²
Packaging	10 pieces/pack = 2.520 m ² , 49 packs/pallet = 123.480 m ² 10 pieces/pack = 27.125 sq ft, 49 packs/pallet = 1329.128 sq ft

Für Fußbodenheizung geeignet R_f=0,058m²K/W | Suitable for underfloor heating R_f=0.058m²K/W



MULTIfloor NOVOLOC® 5G 1200 | Landhausdiele 1-Stab | 1-strip

Abmessungen	9,8 x 140 x 1200 mm
Dimensions	9.8 x 140 x 1200 mm 0.39 in x 5.51 in x 3.94 ft
Verlegung	Vollflächige Verklebung
Installation	Glue-down installation
Verpackung	10 Dielen/Paket = 1,680 m ² , 49 Pakete/Palette = 82,320 m ²
Packaging	10 pieces/pack = 1.680 m ² , 49 packs/pallet = 82.320 m ² 10 pieces/pack = 18.083 sq ft, 49 packs/pallet = 886.085 sq ft

Für Fußbodenheizung geeignet R_f=0,058m²K/W | Suitable for underfloor heating R_f=0.058m²K/W



PRODUKTTYPEN | PRODUCT TYPES

MULTIfloor NOVOLOC® 5G 1200 2-Stab | 2-strip

Abmessungen	9,8 x 140 x 1200 mm
Dimensions	9.8 x 140 x 1200 mm 0.39 in x 5.51 in x 3.94 ft
Verlegung	Vollflächige Verklebung
Installation	Glue-down installation
Verpackung	10 Dielen/Paket = 1,680 m ² , 49 Pakete/Palette = 82,320 m ²
Packaging	10 pieces/pack = 1.680 m ² , 49 packs/pallet = 82.320 m ² 10 pieces/pack = 18.083 sq ft, 49 packs/pallet = 886.085 sq ft


Für Fußbodenheizung geeignet R_f=0,058m²K/W | Suitable for underfloor heating R_f=0.058m²K/W



MULTIfloor NOVOLOC® 5G 500 60° | 740 45° | Französisch Fischgrät | Chevron flooring

Abmessungen	9,8 x 140 x 500 mm / 60°
Dimensions	9.8 x 140 x 500 mm / 60° 0.39 in x 5.51 in x 1.64 ft / 60°
	9,8 x 140 x 740 mm / 45°
	9.8 x 140 x 740 mm / 45° 0.39 in x 5.51 in x 2.43 ft / 45°
Verlegung	Vollflächige Verklebung
Installation	Glue-down installation
Verpackung	500 60°: 14 Stück/Paket = 0,980 m ² , 84 Pakete/Palette = 82,320 m ²
	14 pieces/pack = 0.980 m ² , 84 packs/pallet = 82.320 m ²
	14 pieces/pack = 10.549 sq ft, 84 packs/pallet = 886.085 sq ft
Packaging	740 45°: 14 Stück/Paket = 1,450 m ² , 42 Pakete/Palette = 60,917 m ²
	14 pieces/pack = 1.450 m ² , 42 packs/pallet = 60.917 m ²
	14 pieces/pack = 15.608 sq ft, 42 packs/pallet = 655.705 sq ft

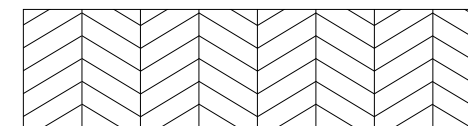
Für Fußbodenheizung geeignet R_f=0,058m²K/W
Suitable for underfloor heating R_f=0.058m²K/W



VERLEGEMUSTER | INSTALLATION PATTERNS

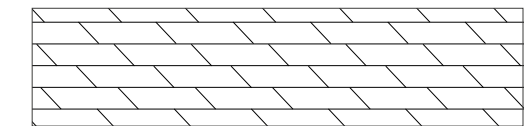
Französisch Fischgrät | Chevron flooring

MULTIfloor NOVOLOC® 5G 500 60°



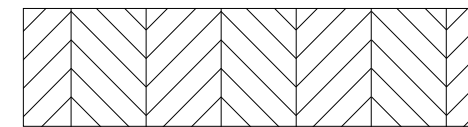
Riemenverband* | Brick Pattern*

MULTIfloor NOVOLOC® 5G 500 60° oder or 740 45°



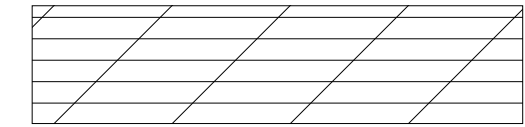
Französisch Fischgrät | Chevron flooring

MULTIfloor NOVOLOC® 5G 740 45°



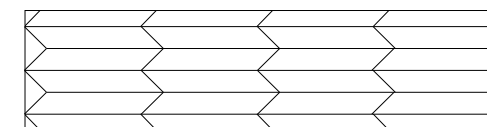
Parallel-Verband* | Parallel Pattern*

MULTIfloor NOVOLOC® 5G 500 60° oder or 740 45°



Fischgrät stehend | Herringbone horizontally installed

MULTIfloor NOVOLOC® 5G 500 60° oder or 740 45°



*nur A- oder B-Stäbe | *only A- or B-strips



HIGHLIGHTS PRODOTTI | PRINCIPAUX AVANTAGES DU PRODUIT

MULTIflor NOVOLOC® 5G è una ricca nuova linea di parquet a 2 strati, che oltre alle doghe rustiche e ai parquet a tolda di nave, comprende una novità mondiale, il pavimento a „spina di pesce francese“ con posa **NOVOLOC® 5G**. La vera innovazione di **MULTIflor** risiede, tuttavia, nel „sottofondo“: grazie all’innovativa struttura è possibile avere un’altezza incredibilmente ridotta senza che ciò vada a scapito dello strato di usura.

MULTIflor NOVOLOC® 5G est une gamme innovante et polyvalente de créations de parquets à deux couches qui, outre les parquets à planches larges à l’ancienne et les parquets à l’anglaise, comprend également des parquets français bâtons rompus posés avec du **NOVOLOC® 5G**. Néanmoins, le véritable pouvoir innovant de **MULTIflor NOVOLOC® 5G** réside dans le « soubassement: Grâce à la toute nouvelle conception, une hauteur d’installation sans précédent est possible sans sacrifier la couche d’usure.

Superficie a vista prefinita pronta all’uso | Surface finition

SEDA o ou TENSEO

Stratosuperiore realizzato in massello selezionato, spessore 3,6 mm circa
Épaisseur de la couche de revêtement en bois massif sélectionné : env. 3,6 mm

Testate impermeabilizzati
Arêtes frontales imprégnées de manière hydrophobe



Pannello di supporto ca. 6,2 mm: compensato di betulla, con 5 incollaggi impermeabili

Souscouche: env. 6,2 mm: Bois de bouleau stratifié x 5 collé de manière résistante à l’eau

- + **Spessore totale 9,8 mm**, altezza estremamente ridotta per un raccordo ottimale ad altri pavimenti
Épaisseur totale: 9,8 mm: Faible hauteur de montage pour un raccordement optimal à d’autres revêtements de sol
- + **Ideale per riscaldamento a pavimento**, resistenza alla conduzione del calore 0,058 m² K/W
Idéal pour le chauffage au sol, Résistance thermique 0,058 m² K/W
- + **Mediante incollaggio a superficie intera**
Collage en plein

Tutte le indicazioni indicate come “circa” si intendono con tolleranza di ± 10%.
Toutes les spécifications „approximatives“ sont définies comme une tolérance de ± 10%.



TIPOLOGIE DI PRODOTTI | TYPES DE PRODUIT

MULTIflor NOVOLOC® 5G 2400 | Plancia unica | Grande lame

Dimensioni Dimensions	9,8 x 222 x 2400 mm
Posa Pose	Mediante incollaggio a superficie intera Collage en plein
Confezioni Emballage	Pacco da 6 listoni pari a 3,197 m ² , pallet da 40 pacchi pari a 127,880 m ² 6 lames/colis = 3,197 m ² , 40 colis/palette = 127,880 m ²

Adatto per riscaldamento a pavimento R_T=0,058 m²K/W | Convient pour le chauffage au sol R_T=0,058 m²K/W



MULTIflor NOVOLOC® 5G 2200 | Plancia unica | Grande lame

Dimensioni Dimensions	9,8 x 182 x 2200 mm
Posa Pose	Mediante incollaggio a superficie intera Collage en plein
Confezioni Emballage	Pacco da 6 listoni pari a 2,403 m ² , pallet da 50 pacchi pari a 120,150 m ² 6 lames/colis = 2,403 m ² , 50 colis/palette = 120,150 m ²

Adatto per riscaldamento a pavimento R_T=0,058 m²K/W | Convient pour le chauffage au sol R_T=0,058 m²K/W



MULTIflor NOVOLOC® 5G 1800 | Plancia unica | Grande lame

Dimensioni Dimensions	9,8 x 140 x 1800 mm
Posa Pose	Mediante incollaggio a superficie intera Collage en plein
Confezioni Emballage	Pacco da 10 listoni pari a 2,520 m ² , pallet da 49 pacchi pari a 123,480 m ² 10 lames/colis = 2,520 m ² , 49 colis/palette = 123,480 m ²

Adatto per riscaldamento a pavimento R_T=0,058 m²K/W | Convient pour le chauffage au sol R_T=0,058 m²K/W



MULTIflor NOVOLOC® 5G 1200 | Plancia unica | Grande lame

Dimensioni Dimensions	9,8 x 140 x 1200 mm
Posa Pose	Mediante incollaggio a superficie intera Collage en plein
Confezioni Emballage	Pacco da 10 listoni pari a 1,680 m ² , pallet da 49 pacchi pari a 82,320 m ² 10 lames/colis = 1,680 m ² , 49 colis/palette = 82,320 m ²

Adatto per riscaldamento a pavimento R_T=0,058 m²K/W | Convient pour le chauffage au sol R_T=0,058 m²K/W





TIPOLOGIE DI PRODOTTI | TYPES DE PRODUIT

MULTIfloor NOVOLOC® 5G 1200 2 listelli | 2-frises

Dimensioni Dimensions	9,8 x 140 x 1200 mm
Posa Pose	Mediante incollaggio a superficie intera Collage en plein
Confezioni Emballage	Pacco da 10 listoni pari a 1,680 m ² , pallet da 49 pacchi pari a 82,320 m ² 10 lames/colis = 1,680 m ² , 49 colis/palette = 82,320 m ²


Adatto per riscaldamento a pavimento R_f=0,058 m²K/W | Convient pour le chauffage au sol R_f=0,058 m²K/W



MULTIfloor NOVOLOC® 5G 500 60° | 740 45° | Spina di pesce francese | À bâtons rompus

Dimensioni Dimensions	9,8 x 140 x 500 mm / 60° 9,8 x 140 x 740 mm / 45°
Posa Pose	Mediante incollaggio a superficie intera Collage en plein
Confezioni Emballage	500 60°: Pacco da 14 listoni pari a 0,980 m ² , pallet da 84 pacchi pari a 82,320 m ² 14 lames/colis = 0,980 m ² , 84 colis/palette = 82,320 m ² 740 45°: Pacco da 14 listoni pari a 1,450 m ² , pallet da 42 pacchi pari a 60,917 m ² 14 lames/colis = 1,450 m ² , 42 colis/palette = 60,917 m ²

Adatto per riscaldamento a pavimento R_f=0,058 m²K/W
Convient pour le chauffage au sol R_f=0,058 m²K/W



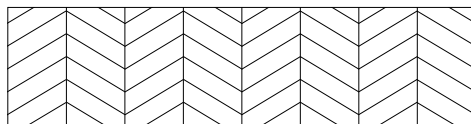
MULTIfloor 2400

NOVOLOC® 5G

SCHEMI DI POSA | SCHÉMA DE POSE

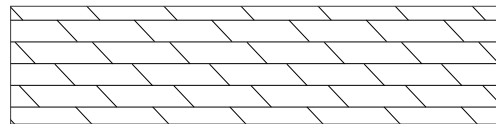
Spina di pesce francese | À bâtons rompus

MULTIfloor NOVOLOC® 5G 500 60°



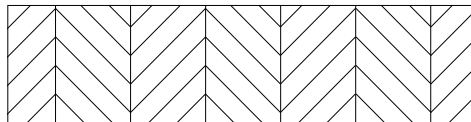
A correre* | Pose à l'anglaise*

MULTIfloor NOVOLOC® 5G 500 60° oder ou 740 45°



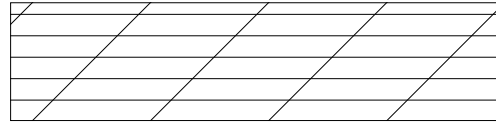
Spina di pesce francese | À bâtons rompus

MULTIfloor NOVOLOC® 5G 740 45°



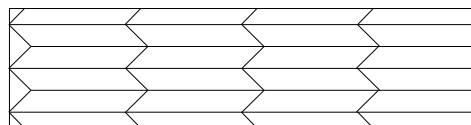
A cassero regolare* | Pose en parallèle*

MULTIfloor NOVOLOC® 5G 500 60° o ou 740 45°



Spina ungherese affiancata | À bâtons rompus debout

MULTIfloor NOVOLOC® 5G 500 60° o ou 740 45°



*solamente incastro A oppure B | *Uniquement des lames A ou B

MULTIfloor NOVOLOC® 5G | 2400

Abmessung | Dimensions | Dimensioni | Dimensions

9,8 x 222 x 2400 mm | 0.39 in x 8.74 in x 7.87 ft

EICHE | OAK | ROVERE | CHÊNE NATUR NATURA

geschliffen | sanded | levigato | poncé

Valletta | brushed with bev. edge | spazzolato con bisello 4 lati | brossé avec biseau

SEDA	TENSEO CLASSICO	TENSEO MATT
29438	-	29441
26965	-	-

EICHE | OAK | ROVERE | CHÊNE NATUR BIANCA

Valletta | brushed with bev. edge | spazzolato con bisello 4 lati | brossé avec biseau

SEDA	TENSEO CLASSICO	TENSEO MATT
26967	-	-

EICHE | OAK | ROVERE | CHÊNE NATUR PERLA

Valletta | brushed with bev. edge | spazzolato con bisello 4 lati | brossé avec biseau


SEDA	TENSEO CLASSICO	TENSEO MATT
26966	-	-

EICHE NATUR NATURA OAK | ROVERE | CHÊNE

MULTIfloor NOVOLOC® 5G 2400
Landhausdielen 1-Stab | 1-strip | 1-listello | monolame



MULTIfloor NOVOLOC® 5G 2400
EICHE | OAK | ROVERE | CHÊNE | NATUR NATURA



BIANCA

PERLA

MULTIfloor NOVOLOC® 5G | 2400

Abmessung | Dimensions | Dimensioni | Dimensions


9,8 x 222 x 2400 mm | 0.39 in x 8.74 in x 7.87 ft

EICHE ASTIG OAK KNOTTY ROVERE NODATO CHÊNE NOUEUX NATURA	SEDA	TENSEO CLASSICO	TENSEO MATT
geschliffen sanded levigato poncé	29439	-	29442
Valletta brushed with bev. edge spazzolato con bisello 4 lati brossé avec biseau	26968	-	-
EICHE ASTIG OAK KNOTTY ROVERE NODATO CHÊNE NOUEUX BIANCA	SEDA	TENSEO CLASSICO	TENSEO MATT
Valletta brushed with bev. edge spazzolato con bisello 4 lati brossé avec biseau	26970	-	-
EICHE ASTIG OAK KNOTTY ROVERE NODATO CHÊNE NOUEUX PERLA	SEDA	TENSEO CLASSICO	TENSEO MATT
Valletta brushed with bev. edge spazzolato con bisello 4 lati brossé avec biseau	26969	-	-
EICHE ASTIG OAK KNOTTY ROVERE NODATO CHÊNE NOUEUX AKZENT	SEDA	TENSEO CLASSICO	TENSEO MATT
Valletta brushed with bev. edge spazzolato con bisello 4 lati brossé avec biseau	29444	-	-

EICHE ASTIG NATURA OAK KNOTTY | ROVERE NODATO | CHÊNE NOUEUX

MULTIfloor NOVOLOC® 5G 2400

Landhausdiele 1-Stab | 1-strip | 1-listello | monolame



MULTIfloor NOVOLOC® 5G 2400
EICHE ASTIG | OAK KNOTTY | ROVERE NODATO | CHÊNE NOUEUX | BIANCA



MULTIfloor NOVOLOC® 5G | 2400

Abmessung | Dimensions | Dimensioni | Dimensions

9,8 x 222 x 2400 mm | 0.39 in x 8.74 in x 7.87 ft

EICHE OAK ROVERE CHÊNE COUNTRY NATURA	SEDA	TENSEO CLASSICO	TENSEO MATT
geschliffen sanded levigato poncé	29100	-	29440
Valletta brushed with bev. edge spazzolato con bisello 4 lati brossé avec biseau	26971	-	-
Toscana scraped piallato a mano raboté	29449	-	-
EICHE OAK ROVERE CHÊNE COUNTRY BIANCA	SEDA	TENSEO CLASSICO	TENSEO MATT
Valletta brushed with bev. edge spazzolato con bisello 4 lati brossé avec biseau	26973	-	-
EICHE OAK ROVERE CHÊNE COUNTRY PERLA	SEDA	TENSEO CLASSICO	TENSEO MATT
Valletta brushed with bev. edge spazzolato con bisello 4 lati brossé avec biseau	26972	-	-
Toscana scraped piallato a mano raboté	29450	-	-
EICHE OAK ROVERE CHÊNE COUNTRY AKZENT	SEDA	TENSEO CLASSICO	TENSEO MATT
Valletta brushed with bev. edge spazzolato con bisello 4 lati brossé avec biseau	28463	-	-
Toscana scraped piallato a mano raboté	29451	-	-

EICHE COUNTRY NATURA OAK | ROVERE | CHÊNE

MULTIfloor NOVOLOC® 5G 2400
Landhausdielen 1-Stab | 1-strip | 1-listello | monolame



MULTIfloor NOVOLOC® 5G 2400
EICHE | OAK | ROVERE | CHÊNE | COUNTRY PERLA



BIANCA

PERLA

AKZENT



MULTIflor 2200

NOVOLOC® 5G

MULTIflor 2200

MULTIflor NOVOLOC® 5G 2200
EICHE GEB. | OAK STEAMED | ROVERE EVAP. | CHÊNE ÉTUVÉ | COUPAL TOSKANA

MULTIfloor NOVOLOC® 5G | 2200


Abmessung | Dimensions | Dimensioni | Dimensions

9,8 x 182 x 2200 mm | 0.39 in x 7.17 in x 7.22 ft

EICHE OAK ROVERE CHÊNE NATUR NATURA	SEDA	TENSEO CLASSICO	TENSEO MATT
geschliffen sanded levigato poncé	27160	27171	33100
Fase 4-seitig 4-sided bevel con bisello 4 lati chanfrein sur 4 côtés	27159	-	-
Valletta brushed with bev. edge spazzolato con bisello 4 lati brossé avec biseau	27150	-	-
EICHE OAK ROVERE CHÊNE NATUR BIANCA	SEDA	TENSEO CLASSICO	TENSEO MATT
geschliffen sanded levigato poncé	-	-	27173
Valletta brushed with bev. edge spazzolato con bisello 4 lati brossé avec biseau	27152	-	-
EICHE OAK ROVERE CHÊNE NATUR PERLA	SEDA	TENSEO CLASSICO	TENSEO MATT
geschliffen sanded levigato poncé	-	-	27172
Valletta brushed with bev. edge spazzolato con bisello 4 lati brossé avec biseau	27151	-	-
EICHE OAK ROVERE CHÊNE NATUR AKZENT	SEDA	TENSEO CLASSICO	TENSEO MATT
Valletta brushed with bev. edge spazzolato con bisello 4 lati brossé avec biseau	30925	-	-

EICHE NATUR NATURA OAK | ROVERE | CHÊNE

MULTIfloor NOVOLOC® 5G 2200
Landhausdielen 1-Stab | 1-strip | 1-listello | monolame



MULTIfloor NOVOLOC® 5G 2200
EICHE | OAK | ROVERE | CHÊNE | NATUR BIANCA



MULTIfloor NOVOLOC® 5G | 2200

Abmessung | Dimensions | Dimensioni | Dimensions

9,8 x 182 x 2200 mm | 0.39 in x 7.17 in x 7.22 ft




EICHE ASTIG OAK KNOTTY ROVERE NODATO CHÊNE NOUEUX NATURA	SEDA	TENSEO CLASSICO	TENSEO MATT
geschliffen sanded levigato poncé	27161	-	-
Valletta brushed with bev. edge spazzolato con bisello 4 lati brossé avec biseau	27153	-	-
EICHE ASTIG OAK KNOTTY ROVERE NODATO CHÊNE NOUEUX BIANCA	SEDA	TENSEO CLASSICO	TENSEO MATT
Valletta brushed with bev. edge spazzolato con bisello 4 lati brossé avec biseau	27155	-	-
EICHE ASTIG OAK KNOTTY ROVERE NODATO CHÊNE NOUEUX PERLA	SEDA	TENSEO CLASSICO	TENSEO MATT
Valletta brushed with bev. edge spazzolato con bisello 4 lati brossé avec biseau	27154	-	-
EICHE ASTIG OAK KNOTTY ROVERE NODATO CHÊNE NOUEUX AKZENT	SEDA	TENSEO CLASSICO	TENSEO MATT
Valletta brushed with bev. edge spazzolato con bisello 4 lati brossé avec biseau	28613	-	-

EICHE ASTIG NATURA OAK KNOTTY | ROVERE NODATO | CHÊNE NOUEUX

MULTIfloor NOVOLOC® 5G 2200
Landhausdielen 1-Stab | 1-strip | 1-listello | monolame



MULTIfloor NOVOLOC® 5G 2200
EICHE ASTIG | OAK KNOTTY | ROVERE NODATO | CHÊNE NOUEUX | PERLA



MULTIfloor NOVOLOC® 5G | 2200


Abmessung | Dimensions | Dimensioni | Dimensions

9,8 x 182 x 2200 mm | 0.39 in x 7.17 in x 7.22 ft





EICHE OAK ROVERE CHÊNE COUNTRY NATURA	SEDA	TENSEO CLASSICO	TENSEO MATT
geschliffen sanded levigato poncé	27162	-	-
Fase 4-seitig 4-sided bevel con bisello 4 lati chanfrein sur 4 côtés	28003	-	-
Valletta brushed with bev. edge spazzolato con bisello 4 lati brossé avec biseau	27156	-	-
EICHE OAK ROVERE CHÊNE COUNTRY BIANCA	SEDA	TENSEO CLASSICO	TENSEO MATT
geschliffen sanded levigato poncé	27164	-	-
Valletta brushed with bev. edge spazzolato con bisello 4 lati brossé avec biseau	27158	-	-
EICHE OAK ROVERE CHÊNE COUNTRY PERLA	SEDA	TENSEO CLASSICO	TENSEO MATT
geschliffen sanded levigato poncé	27163	-	-
Valletta brushed with bev. edge spazzolato con bisello 4 lati brossé avec biseau	27157	-	-
EICHE OAK ROVERE CHÊNE COUNTRY AKZENT	SEDA	TENSEO CLASSICO	TENSEO MATT
Valletta brushed with bev. edge spazzolato con bisello 4 lati brossé avec biseau	29453	-	-

EICHE COUNTRY NATURA OAK | ROVERE | CHÊNE

MULTIfloor NOVOLOC® 5G 2200
Landhausdielen 1-Stab | 1-strip | 1-listello | monolame



MULTIfloor NOVOLOC® 5G 2200
EICHE | OAK | ROVERE | CHÊNE | COUNTRY BIANCA



MULTIfloor NOVOLOC® 5G | 2200

Abmessung | Dimensions | Dimensioni | Dimensions

9,8 x 182 x 2200 mm | 0.39 in x 7.17 in x 7.22 ft

EICHE GED. COUPAL | OAK STEAMED | ROVERE EVAP. | CHÊNE ÉTUVÉ NATURA

SEDA

TENSEO
CLASSICO

TENSEO
MATT

Valletta | brushed with bev. edge | spazzolato con bisello 4 lati | brossé avec biseau

27168


-

-


EICHE GEDÄMPFT COUPAL NATURA OAK STEAMED | ROVERE EVAP. | CHÊNE ÉTUVÉ

MULTIfloor NOVOLOC® 5G 2200

Landhausdielen 1-Stab | 1-strip | 1-listello | monolame



MULTIfloor NOVOLOC® 5G 2200
EICHE GED. COUPAL | OAK STEAMED | ROVERE EVAP. | CHÊNE ÉTUVÉ | NATURA



MULTIfloor NOVOLOC® 5G | 2200

Abmessung | Dimensions | Dimensioni | Dimensions

9,8 x 182 x 2200 mm | 0.39 in x 7.17 in x 7.22 ft

EICHE KERNG. OAK SMOKED ROVERE AFFUMICATO CHÊNE FUMÉ NATUR NATURA	SEDA	TENSEO CLASSICO	TENSEO MATT
geschliffen sanded levigato poncé	27167	-	-
Valletta brushed with bev. edge spazzolato con bisello 4 lati brossé avec biseau	27165	-	-

EICHE KERNG. OAK SMOKED ROVERE AFFUMICATO CHÊNE FUMÉ NATUR PERLA	SEDA	TENSEO CLASSICO	TENSEO MATT
Valletta brushed with bev. edge spazzolato con bisello 4 lati brossé avec biseau	27166	-	-

EICHE KERNG. NATUR NATURA OAK SMOKED | ROVERE AFFUMICATO | CHÊNE FUMÉ

MULTIfloor NOVOLOC® 5G 2200

Landhausdielen 1-Stab | 1-strip | 1-listello | monolame



MULTIfloor NOVOLOC® 5G 2200
EICHE KERNG. | OAK SMOKED | ROVERE AFFUMICATO | CHÊNE FUMÉ | NATUR PERLA



PERLA

MULTIfloor NOVOLOC® 5G | 2200

Abmessung | Dimensions | Dimensioni | Dimensions

9,8 x 182 x 2200 mm | 0.39 in x 7.17 in x 7.22 ft

NUSS AMI. | BLACK WALNUT | NOCE AMI. | NOYER D'AMÉRIQUE NATUR NATURA

geschliffen | sanded | levigato | poncé

SEDA	TENSEO CLASSICO	TENSEO MATT
33106	-	-

ESCHE | ASH | FRASSINO | FRÊNE NATUR NATURA

geschliffen | sanded | levigato | poncé

SEDA	TENSEO CLASSICO	TENSEO MATT
27169	-	-

NUSS AMI. NATUR NATURA BLACK WALNUT | NOCE AMI. | NOYER D'AMÉRIQUE

MULTIfloor NOVOLOC® 5G 2200

Landhausdielen 1-Stab | 1-strip | 1-listello | monolame

ESCHE NATUR NATURA ASH | FRASSINO | FRÊNE

MULTIfloor NOVOLOC® 5G 2200

Landhausdielen 1-Stab | 1-strip | 1-listello | monolame



MULTIflor **1800**
NOVOLOC® 5G **1200**

MULTIflor 1800 | 1200

MULTIflor NOVOLOC® 5G 1800
EICHE | OAK | ROVERE | CHÊNE | COUNTRY NATURA

MULTIflor NOVOLOC® 5G | 1800 | 1200

Abmessung | Dimensions | Dimensioni | Dimensions

MULTIflor 1800: 9,8 x 140 x 1800 mm | 0.39 in x 5.51 in x 5.91 ft

MULTIflor 1200: 9,8 x 140 x 1200 mm | 0.39 in x 5.51 in x 3.94 ft

EICHE | OAK | ROVERE | CHÊNE NATUR NATURA

	MULTIflor NOVOLOC®5G	SEDA	TENSEO CLASSICO	TENSEO MATT
geschliffen sanded levigato poncé	1800	27026	-	27035
geschliffen sanded levigato poncé	1200	27083	-	27090
Valletta brushed with bev. edge spazzolato con bisello 4 lati brossé avec biseau	1800	27020	-	-
Valletta brushed with bev. edge spazzolato con bisello 4 lati brossé avec biseau	1200	27079	-	-

EICHE | OAK | ROVERE | CHÊNE NATUR BIANCA

	MULTIflor NOVOLOC®5G	SEDA	TENSEO CLASSICO	TENSEO MATT
geschliffen sanded levigato poncé	1800	-	-	27037
geschliffen sanded levigato poncé	1200	-	-	27091
Valletta brushed with bev. edge spazzolato con bisello 4 lati brossé avec biseau	1800	27022	-	-
Valletta brushed with bev. edge spazzolato con bisello 4 lati brossé avec biseau	1200	27080	-	-

EICHE | OAK | ROVERE | CHÊNE NATUR PERLA

	MULTIflor NOVOLOC®5G	SEDA	TENSEO CLASSICO	TENSEO MATT
geschliffen sanded levigato poncé	1800	-	-	27036
geschliffen sanded levigato poncé	1200	-	-	-
Valletta brushed with bev. edge spazzolato con bisello 4 lati brossé avec biseau	1800	27021	-	-
Valletta brushed with bev. edge spazzolato con bisello 4 lati brossé avec biseau	1200	-	-	-

EICHE NATUR NATURA OAK | ROVERE | CHÊNE

MULTIflor NOVOLOC® 5G 1800

MULTIflor NOVOLOC® 5G 1200

Landhausdielen 1-Stab | 1-strip | 1-listello | monolame



MULTIflor NOVOLOC® 5G 1200
EICHE | OAK | ROVERE | CHÊNE | NATUR BIANCA



BIANCA

PERLA

MULTIfloor NOVOLOC® 5G | 1800 | 1200

Abmessung | Dimensions | Dimensioni | Dimensions

MULTIfloor 1800: 9,8 x 140 x 1800 mm | 0.39 in x 5.51 in x 5.91 ft

MULTIfloor 1200: 9,8 x 140 x 1200 mm | 0.39 in x 5.51 in x 3.94 ft

EICHE ASTIG OAK KNOTTY ROVERE NODATO CHÊNE NOUEUX NATURA	MULTIfloor NOVOLOC® 5G	SEDA	TENSEO CLASSICO	TENSEO MATT
geschliffen sanded levigato poncé	1800	29457	-	-
geschliffen sanded levigato poncé	1200	29472	-	-
Valletta brushed with bev. edge spazzolato con bisello 4 lati brossé avec biseau	1800	29464	-	-
Valletta brushed with bev. edge spazzolato con bisello 4 lati brossé avec biseau	1200	29475	-	-

EICHE ASTIG OAK KNOTTY ROVERE NODATO CHÊNE NOUEUX BIANCA	MULTIfloor NOVOLOC® 5G	SEDA	TENSEO CLASSICO	TENSEO MATT
geschliffen sanded levigato poncé	1800	29459	-	-
geschliffen sanded levigato poncé	1200	29474	-	-
Valletta brushed with bev. edge spazzolato con bisello 4 lati brossé avec biseau	1800	29462	-	-
Valletta brushed with bev. edge spazzolato con bisello 4 lati brossé avec biseau	1200	29477	-	-

EICHE ASTIG OAK KNOTTY ROVERE NODATO CHÊNE NOUEUX PERLA	MULTIfloor NOVOLOC® 5G	SEDA	TENSEO CLASSICO	TENSEO MATT
geschliffen sanded levigato poncé	1800	29458	-	-
geschliffen sanded levigato poncé	1200	29473	-	-
Valletta brushed with bev. edge spazzolato con bisello 4 lati brossé avec biseau	1800	29118	-	-
Valletta brushed with bev. edge spazzolato con bisello 4 lati brossé avec biseau	1200	29476	-	-

EICHE ASTIG OAK KNOTTY ROVERE NODATO CHÊNE NOUEUX AKZENT	MULTIfloor NOVOLOC® 5G	SEDA	TENSEO CLASSICO	TENSEO MATT
Valletta brushed with bev. edge spazzolato con bisello 4 lati brossé avec biseau	1800	29463	-	-
Valletta brushed with bev. edge spazzolato con bisello 4 lati brossé avec biseau	1200	29478	-	-

EICHE ASTIG NATURA OAK KNOTTY | ROVERE NODATO | CHÊNE NOUEUX

MULTIfloor NOVOLOC® 5G 1800

MULTIfloor NOVOLOC® 5G 1200

Landhausdiele 1-Stab | 1-strip | 1-listello | monolame



MULTIfloor NOVOLOC® 5G 1800
EICHE ASTIG | OAK KNOTTY | ROVERE NODATO | CHÊNE NOUEUX | AKZENT



MULTIfloor NOVOLOC® 5G | 1800 | 1200

Abmessung | Dimensions | Dimensioni | Dimensions

MULTIfloor 1800: 9,8 x 140 x 1800 mm | 0.39 in x 5.51 in x 5.91 ft

MULTIfloor 1200: 9,8 x 140 x 1200 mm | 0.39 in x 5.51 in x 3.94 ft

EICHE | OAK | ROVERE | CHÊNE COUNTRY NATURA

	MULTIfloor NOVOLOC® 5G	SEDA	TENSEO CLASSICO	TENSEO MATT
geschliffen sanded levigato poncé	1800	27027	-	-
geschliffen sanded levigato poncé	1200	27084	-	-
Valletta brushed with bev. edge spazzolato con bisello 4 lati brossé avec biseau	1800	27023	-	-
Valletta brushed with bev. edge spazzolato con bisello 4 lati brossé avec biseau	1200	27081	-	-

EICHE | OAK | ROVERE | CHÊNE COUNTRY BIANCA

	MULTIfloor NOVOLOC® 5G	SEDA	TENSEO CLASSICO	TENSEO MATT
geschliffen sanded levigato poncé	1800	27029	-	-
geschliffen sanded levigato poncé	1200	27085	-	-
Valletta brushed with bev. edge spazzolato con bisello 4 lati brossé avec biseau	1800	27025	-	-
Valletta brushed with bev. edge spazzolato con bisello 4 lati brossé avec biseau	1200	27082	-	-

EICHE | OAK | ROVERE | CHÊNE COUNTRY PERLA

	MULTIfloor NOVOLOC® 5G	SEDA	TENSEO CLASSICO	TENSEO MATT
geschliffen sanded levigato poncé	1800	27028	-	-
geschliffen sanded levigato poncé	1200	-	-	-
Valletta brushed with bev. edge spazzolato con bisello 4 lati brossé avec biseau	1800	27024	-	-
Valletta brushed with bev. edge spazzolato con bisello 4 lati brossé avec biseau	1200	28511	-	-

EICHE | OAK | ROVERE | CHÊNE COUNTRY AKZENT

	MULTIfloor NOVOLOC® 5G	SEDA	TENSEO CLASSICO	TENSEO MATT
Valletta brushed with bev. edge spazzolato con bisello 4 lati brossé avec biseau	1800	28787	-	-
Valletta brushed with bev. edge spazzolato con bisello 4 lati brossé avec biseau	1200	29242	-	-

EICHE COUNTRY NATURA OAK | ROVERE | CHÊNE


MULTIfloor NOVOLOC® 5G 1800

MULTIfloor NOVOLOC® 5G 1200


Landhausdielen 1-Stab | 1-strip | 1-listello | monolame




MULTIfloor NOVOLOC® 5G 1200
EICHE | OAK | ROVERE | CHÊNE | COUNTRY PERLA



BIANCA



PERLA



AKZENT

MULTIfloor NOVOLOC® 5G | 1800 | 1200

Abmessung | Dimensions | Dimensioni | Dimensions

MULTIfloor 1800: 9,8 x 140 x 1800 mm | 0.39 in x 5.51 in x 5.91 ft

MULTIfloor 1200: 9,8 x 140 x 1200 mm | 0.39 in x 5.51 in x 3.94 ft

EICHE GED. COUPAL | OAK STEAMED | ROVERE EVAP. | CHÊNE ÉTUVÉ NATURA

MULTIfloor
NOVOLOC® 5G

SEDA

TENSEO
CLASSICO

TENSEO
MATT

Valletta | brushed with bev. edge | spazzolato con bisello 4 lati | brossé avec biseau

1800

29809

-

-

Valletta | brushed with bev. edge | spazzolato con bisello 4 lati | brossé avec biseau

1200

29801

-


-

EICHE GEDÄMPFT COUPAL NATURA OAK STEAMED | ROVERE EVAP. | CHÊNE ÉTUVÉ


MULTIfloor NOVOLOC® 5G 1800

MULTIfloor NOVOLOC® 5G 1200

Landhausdielen 1-Stab | 1-strip | 1-listello | monolame



MULTIfloor NOVOLOC® 5G 1800
EICHE GED. COUPAL | OAK STEAMED | ROVERE EVAP. | CHÊNE ÉTUVÉ | NATURA



MULTIflor NOVOLOC® 5G | 1800 | 1200

Abmessung | Dimensions | Dimensioni | Dimensions

MULTIflor 1800: 9,8 x 140 x 1800 mm | 0.39 in x 5.51 in x 5.91 ft

MULTIflor 1200: 9,8 x 140 x 1200 mm | 0.39 in x 5.51 in x 3.94 ft

EICHE KERNG. OAK SMOKED ROVERE AFFUMICATO CHÊNE FUMÉ NATUR NATURA	MULTIflor NOVOLOC® 5G	SEDA	TENSEO CLASSICO	TENSEO MATT
geschliffen sanded levigato poncé	1800	27032	-	-
geschliffen sanded levigato poncé	1200	27087	-	-
Valletta brushed with bev. edge spazzolato con bisello 4 lati brossé avec biseau	1800	27030	-	-
Valletta brushed with bev. edge spazzolato con bisello 4 lati brossé avec biseau	1200	27086	-	-

EICHE KERNG. NATUR NATURA OAK SMOKED | ROVERE AFFUMICATO | CHÊNE FUMÉ

MULTIflor NOVOLOC® 5G 1800

MULTIflor NOVOLOC® 5G 1200

Landhausdielen 1-Stab | 1-strip | 1-listello | monolame



MULTIflor NOVOLOC® 5G 1800
EICHE KERNG. | OAK SMOKED | ROVERE AFFUMICATO | CHÊNE FUMÉ | NATUR NATURA

MULTIfloor NOVOLOC® 5G | 1800 | 1200

Abmessung | Dimensions | Dimensioni | Dimensions

MULTIfloor 1800: 9,8 x 140 x 1800 mm | 0.39 in x 5.51 in x 5.91 ft

MULTIfloor 1200: 9,8 x 140 x 1200 mm | 0.39 in x 5.51 in x 3.94 ft

NUSS AMI. | BLACK WALNUT | NOCE AMI. | NOYER D'AMÉRIQUE NATUR NATURA

geschliffen | sanded | levigato | poncé

geschliffen | sanded | levigato | poncé

MULTIfloor NOVOLOC® 5G SEDA TENSEO CLASSICO TENSEO MATT

1800 27033 - 27034

1200 27088 - 27089

NUSS AMI. NATUR NATURA BLACK WALNUT | NOCE AMI. | NOYER D'AMÉRIQUE

MULTIfloor NOVOLOC® 5G 1800

MULTIfloor NOVOLOC® 5G 1200

Landhausdiele 1-Stab | 1-strip | 1-listello | monolame



MULTIfloor NOVOLOC® 5G 1800
NUSS AMI. | BLACK WALNUT | NOCE AMI. | NOYER D'AMÉRIQUE | NATUR NATURA

MULTIfloor NOVOLOC® 5G | 1200 2-Stab | 2-strip | 2-listelli | 2-frises

Abmessung | Dimensions | Dimensioni | Dimensions

9,8 x 140 x 1200 mm | 0.39 in x 5.51 in x 3.94 ft

EICHE | OAK | ROVERE | CHÊNE CLASSIC NATURA

geschliffen | sanded | levigato | poncé

SEDA

TENSEO
CLASSICO

TENSEO
MATT

-

34630

34632

EICHE | OAK | ROVERE | CHÊNE COUNTRY NATURA

geschliffen | sanded | levigato | poncé

SEDA

TENSEO
CLASSICO

TENSEO
MATT

-

34631

34633

EICHE COUNTRY NATURA OAK | ROVERE | CHÊNE

MULTIfloor NOVOLOC® 5G 1200

2-Stab | 2-strip | 2-listello | 2-frises

EICHE CLASSIC NATURA OAK | ROVERE | CHÊNE

MULTIfloor NOVOLOC® 5G 1200

2-Stab | 2-strip | 2-listello | 2-frises



MULTIflor **740 45°**
NOVOLOC® 5G **500 60°**

MULTIflor NOVOLOC® 5G 740 45°
EICHE | OAK | ROVERE | CHÊNE | NATUR NATURA

MULTIflor 740 45° | 500 60°

MULTIfloor NOVOLOC® 5G | 740 45°

Abmessung | Dimensions | Dimensioni | Dimensions

9,8 x 140 x 740 mm/45° | 0.39 in x 5.51 in x 2.43 ft/45°

EICHE OAK ROVERE CHÊNE NATUR NATURA		SEDA	TENSEO CLASSICO	TENSEO MATT
geschliffen sanded levigato poncé	A	27249	-	27237
	B	27250	-	27238
Valletta brushed with bev. edge spazzolato con bisello 4 lati brossé avec biseau	A	27243	-	-
	B	27244	-	-

EICHE OAK ROVERE CHÊNE NATUR BIANCA		SEDA	TENSEO CLASSICO	TENSEO MATT
geschliffen sanded levigato poncé	A	-	-	27241
	B	-	-	27242
Valletta brushed with bev. edge spazzolato con bisello 4 lati brossé avec biseau	A	27247	-	-
	B	27248	-	-

EICHE OAK ROVERE CHÊNE NATUR PERLA		SEDA	TENSEO CLASSICO	TENSEO MATT
geschliffen sanded levigato poncé	A	-	-	27239
	B	-	-	27240
Valletta brushed with bev. edge spazzolato con bisello 4 lati brossé avec biseau	A	27245	-	-
	B	27246	-	-

EICHE NATUR NATURA OAK | ROVERE | CHÊNE

MULTIfloor NOVOLOC® 5G 740 45°



MULTIfloor NOVOLOC® 5G 740 45°
EICHE | OAK | ROVERE | CHÊNE | NATUR PERLA



MULTIfloor NOVOLOC® 5G | 500 60°

Abmessung | Dimensions | Dimensioni | Dimensions

9,8 x 140 x 500 mm/60° | 0.39 in x 5.51 in x 1.64 ft/60°

EICHE OAK ROVERE CHÊNE NATUR NATURA		SEDA	TENSEO CLASSICO	TENSEO MATT
geschliffen sanded levigato poncé	A	27290	-	27286
	B	27291	-	27287
Valletta brushed with bev. edge spazzolato con bisello 4 lati brossé avec biseau	A	27296	-	-
	B	27297	-	-


EICHE OAK ROVERE CHÊNE NATUR BIANCA		SEDA	TENSEO CLASSICO	TENSEO MATT
geschliffen sanded levigato poncé	A	-	-	27288
	B	-	-	27289
Valletta brushed with bev. edge spazzolato con bisello 4 lati brossé avec biseau	A	27298	-	-
	B	27300	-	-

EICHE NATUR NATURA OAK | ROVERE | CHÊNE

MULTIfloor NOVOLOC® 5G 500 60°



MULTIfloor NOVOLOC® 5G 500 60°
EICHE | OAK | ROVERE | CHÊNE | NATUR BIANCA



BIANCA

MULTIfloor NOVOLOC® 5G | 740 45°

Abmessung | Dimensions | Dimensioni | Dimensions

9,8 x 140 x 740 mm/45° | 0.39 in x 5.51 in x 2.43 ft/45°

EICHE OAK ROVERE CHÊNE COUNTRY NATURA		SEDA	TENSEO CLASSICO	TENSEO MATT
Valletta brushed with bev. edge spazzolato con bisello 4 lati brossé avec biseau	A	27251	-	-
	B	27252	-	-

EICHE OAK ROVERE CHÊNE COUNTRY BIANCA		SEDA	TENSEO CLASSICO	TENSEO MATT
Valletta brushed with bev. edge spazzolato con bisello 4 lati brossé avec biseau	A	27255	-	-
	B	27256	-	-




EICHE OAK ROVERE CHÊNE COUNTRY PERLA		SEDA	TENSEO CLASSICO	TENSEO MATT
Valletta brushed with bev. edge spazzolato con bisello 4 lati brossé avec biseau	A	27253	-	-
	B	27254	-	-

EICHE COUNTRY NATURA OAK | ROVERE | CHÊNE

MULTIfloor NOVOLOC® 5G 740 45°



MULTIfloor NOVOLOC® 5G 740 45°
EICHE | OAK | ROVERE | CHÊNE | COUNTRY BIANCA



MULTIfloor NOVOLOC® 5G | 740 45°

Abmessung | Dimensions | Dimensioni | Dimensions


9,8 x 140 x 740 mm/45° | 0.39 in x 5.51 in x 2.43 ft/45°

EICHE KERNG. OAK SMOKED ROVERE AFFUMICATO CHÊNE FUMÉ NATUR NATURA		SEDA	TENSEO CLASSICO	TENSEO MATT
geschliffen sanded levigato poncé	A	27263	-	-
	B	27264	-	-
Valletta brushed with bev. edge spazzolato con bisello 4 lati brossé avec biseau	A	27267	-	-
	B	27268	-	-


EICHE KERNG. OAK SMOKED ROVERE AFFUMICATO CHÊNE FUMÉ NATUR PERLA		SEDA	TENSEO CLASSICO	TENSEO MATT
Valletta brushed with bev. edge spazzolato con bisello 4 lati brossé avec biseau	A	27269	-	-
	B	27270	-	-

EICHE KERNG. NATUR NATURA OAK SMOKED | ROVERE AFFUMICATO | CHÊNE FUMÉ

MULTIfloor NOVOLOC® 5G 740 45°



MULTIfloor NOVOLOC® 5G 740 45°
EICHE KERNG. | OAK SMOKED | ROVERE AFFUMICATO | CHÊNE FUMÉ | NATUR PERLA



PERLA

MULTIfloor NOVOLOC® 5G | 500 60°

Abmessung | Dimensions | Dimensioni | Dimensions

9,8 x 140 x 500 mm/60° | 0.39 in x 5.51 in x 1.64 ft/60°

EICHE KERNG. OAK SMOKED ROVERE AFFUMICATO CHÊNE FUMÉ NATUR NATURA	SEDA	TENSEO CLASSICO	TENSEO MATT
geschliffen sanded levigato poncé	A 27294	-	-
	B 27295	-	-
Valletta brushed with bev. edge spazzolato con bisello 4 lati brossé avec biseau	A 27301	-	-
	B 27302	-	-

EICHE KERNG. NATUR NATURA
OAK SMOKED | ROVERE AFFUMICATO | CHÊNE FUMÉ

MULTIfloor NOVOLOC® 5G 500 60°



MULTIfloor NOVOLOC® 5G 500 60°
EICHE KERNG. | OAK SMOKED | ROVERE AFFUMICATO | CHÊNE FUMÉ | NATUR NATURA

MULTIfloor NOVOLOC® 5G | 740 45°

Abmessung | Dimensions | Dimensioni | Dimensions

9,8 x 140 x 740 mm/45° | 0.39 in x 5.51 in x 2.43 ft/45°

NUSS AMI. | BLACK WALNUT | NOCE AMI. | NOYER D'AMÉRIQUE NATUR NATURA

geschliffen | sanded | levigato | poncé


SEDA	TENSEO CLASSICO	TENSEO MATT
A	-	27235
B	-	27236

NUSS AMI. NATUR NATURA
BLACK WALNUT | NOCE AMI. | NOYER D'AMÉRIQUE

MULTIfloor NOVOLOC® 5G 740 45°



MULTIfloor NOVOLOC® 5G 740 45°
NUSS AMI. | BLACK WALNUT | NOCE AMI. | NOYER D'AMÉRIQUE | NATUR NATURA



MULTIfloor NOVOLOC® 5G | 500 60°

Abmessung | Dimensions | Dimensioni | Dimensions

9,8 x 140 x 500 mm/60° | 0.39 in x 5.51 in x 1.64 ft/60°

NUSS AMI. | BLACK WALNUT | NOCE AMI. | NOYER D'AMÉRIQUE NATUR NATURA

geschliffen | sanded | levigato | poncé

SEDA	TENSEO CLASSICO	TENSEO MATT
A 27292	-	27284
B 27293	-	27285

NUSS AMI. NATUR NATURA
BLACK WALNUT | NOCE AMI. | NOYER D'AMÉRIQUE

MULTIfloor NOVOLOC® 5G 500 60°



MULTIfloor NOVOLOC® 5G 500 60°
NUSS AMI. | BLACK WALNUT | NOCE AMI. | NOYER D'AMÉRIQUE | NATUR NATURA





MULTIfloor 700 N+F

T+G | M+F | R+L

MULTIfloor 700 N+F | T+G | M+F | R+L FISCHEGRÄT | HERRINGBONE | SPINA DI PESCE | À BÂTONS ROMPUS
EICHE | OAK | ROVERE | CHÊNE | NATUR BIANCA



PRODUKTTYPEN | PRODUCT TYPES

MULTIflor **700** NUT+FEDER | 1-Stab | TONGUE+GROOVE | 1-strip

Abmessungen 9,8 x 140 x 700 mm

Dimensions 9.8 x 140 x 700 mm | 0.39 in x 5.51 in x 2.3 ft

Verlegung Vollflächige Verklebung

Installation Glue-down installation

Verpackung 14 Dielen/Paket = 1,372 m², 42 Pakete/Palette = 57,624 m² | Rechte und linke Stäbe getrennt verpackt

Packaging 14 pieces/pack = 1.372 m², 42 packs/pallet = 57.624 m² | Right and left strips packed separately

14 pieces/pack = 14.768 sq ft, 42 packs/pallet = 620.260 sq ft

Für Fußbodenheizung geeignet R_f=0,058 m²K/W | Suitable for underfloor heating R_f=0.058 m²K/W



RANDFRIES | EDGING FRIEZES

MULTIflor **NOVOLOC® 5G 2200** | Landhausdielen 1-Stab | 1-strip

Abmessungen 9,8 x 182 x 2200 mm

Dimensions 9.8 x 182 x 2200 mm | 0.39 in x 7.17 in x 7.22 ft

Verlegung Vollflächige Verklebung

Installation Glue-down installation

Verpackung 6 Dielen/Paket = 2,403 m², 50 Pakete/Palette = 120,150 m²

Packaging 6 pieces/pack = 2.403 m², 50 packs/pallet = 120.150 m² | 6 pieces/pack = 25.866 sq ft, 50 packs/pallet = 1293.284 sq ft

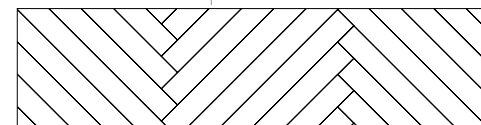
Für Fußbodenheizung geeignet R_f=0,058 m²K/W | Suitable for underfloor heating R_f=0.058 m²K/W



VERLEGEMUSTER | INSTALLATION PATTERNS

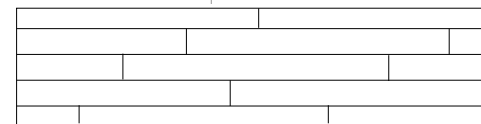
Fischgrät | Herringbone

MULTIflor **700** N+F | T+G




Naturriemen | Irregular pattern

MULTIflor **700** N+F | T+G




Riemenverband | Brick pattern

MULTIflor **700** N+F | T+G



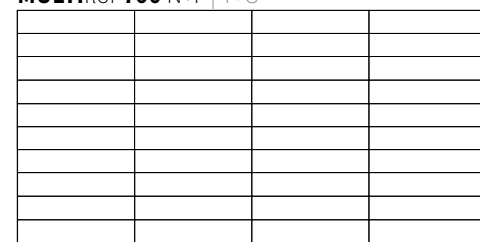
Würfel | Cube

MULTIflor **700** N+F | T+G



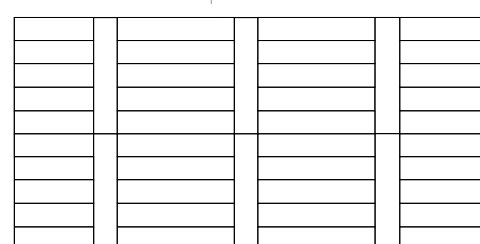
Parallel-Verband | Parallel pattern

MULTIflor **700** N+F | T+G



Leiter-Verband | Ladder pattern

MULTIflor **700** N+F | T+G



PRODUKT-HIGHLIGHTS | PRODUCT HIGHLIGHTS

Mit **MULTI**flor **700** Nut+Feder lassen sich Wohnräume jetzt noch vielfältiger gestalten: Das 2-Schichtparkett überzeugt sowohl durch klassische, zeitlose Musterverlegungen und Individualität als auch durch perfekte technische Voraussetzungen in Form einer geringen Aufbauhöhe und der optimalen Eignung für Fußbodenheizung.

With **MULTI**flor **700** Tongue and Groove you can now give an even more individual touch to your living space: The 2-layer parquet does not only impress with its classic and timeless installation patterns and its individuality, but also with its low construction height and its perfect suitability for underfloor heating.

Fertig veredelte Oberfläche | Surface finish

SEDA oder or TENSEO

Ca. 3,6 mm Deckschichtstärke aus ausgewähltem Massivholz

Approx. 3.6 mm wear layer from selected solid wood

Stirnkanten hydrophob imprägniert

Ends with hydrophobic impregnation

Ca. 6,2 mm Trägerplatte:

Sperrholz Birke 5-fach wasserfest verleimt

Approx. 6.2 mm base layer:

Plywood birch, 5-ply water resistant glue



Vollflächige Verklebung
Glue down installation

+ **Neue Dimension bzw. Verlegemuster,**
wie großformatiges Fischgrät und Würfel
New dimension and installation patterns such as
large-size herringbone and cube

+ **Vollflächige Verklebung**
Glue down installation

+ **Gesamtstärke 9,8 mm:** Geringe Aufbauhöhe
für den optimalen Anschluss an andere Bodenbeläge
Total thickness 9.8 mm: Low installation height for
an excellent junction to other floor types

+ **Für Fussbodenheizung bestens geeignet,**
Wärmedurchlasswiderstand 0,058 m² K/W
Ideally suited for underfloor heating,
thermal insulation resistance 0.058 m² K/W

Alle „ca.“ - Angaben definieren sich als Toleranz von ± 10%.
Values prefixed by „approx.“ signify a tolerance of ± 10%.





TIPOLOGIE DI PRODOTTI | TYPES DE PRODUIT

MULTIflor 700 MASCHIO+FEMMINA | Plancia unica | RAINURE + LANGUETTE | Monolame

Dimensioni Dimensions	9,8 x 140 x 700 mm
Posa Pose	Mediante incollaggio a superficie intera Collage en plein
Confezioni Emballage	Pacco da 14 listoni pari a 1,372 m ² , pallet da 42 pacchi pari a 57,624 m ² Listelli sinistra e destra extra 14 lames/colis = 1,372 m ² , 42 colis/palette = 57,624 m ² Lattes gauche et droite mélangées dans l'emballage

Adatto per riscaldamento a pavimento R_f=0,058 m²K/W | Convient pour le chauffage au sol R_f=0,058 m²K/W



CORNICI DECORATIVE | EDGING FRIEZES

MULTIflor NOVOLOC® 5G 2200 | Plancia unica | Grande lame

Dimensioni Dimensions	9,8 x 182 x 2200 mm
Posa Pose	Mediante incollaggio a superficie intera Collage en plein
Confezioni Emballage	Pacco da 6 listoni pari a 2,403 m ² , pallet da 50 pacchi pari a 120,150 m ² 6 lames/colis = 2,403 m ² , 50 colis/palette = 120,150 m ²

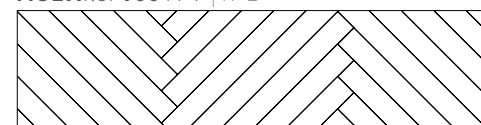
Adatto per riscaldamento a pavimento R_f=0,058 m²K/W | Convient pour le chauffage au sol R_f=0,058 m²K/W



SCHEMI DI INSTALLAZIONE | SCHÉMA DE POSE

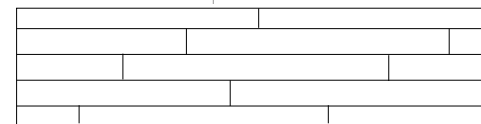
Spina di pesce | À bâtons rompus

MULTIflor 700 M+F | R+L




Schema irregolare | Courroies naturelles

MULTIflor 700 M+F | R+L




Cassero regolare | Pose à l'anglaise

MULTIflor 700 M+F | R+L



Listelli formanti quadri | À damier

MULTIflor 700 M+F | R+L




A cassero regolare | Pose en parallèle

MULTIflor 700 M+F | R+L



Lega di scale | Pose en échelle

MULTIflor 700 M+F | R+L



HIGHLIGHTS PRODOTTI | PRINCIPAUX AVANTAGES DU PRODUIT

Grazie a **MULTIflor 700** con incastro maschio/femmina, gli ambienti di casa rispecchiano ancora di più i desideri di chi li abita: il parquet a 2 strati vi conquista con schemi di posa classici e senza tempo e, grazie all'altezza ridotta, è la soluzione ideale in caso di pavimento radiante.

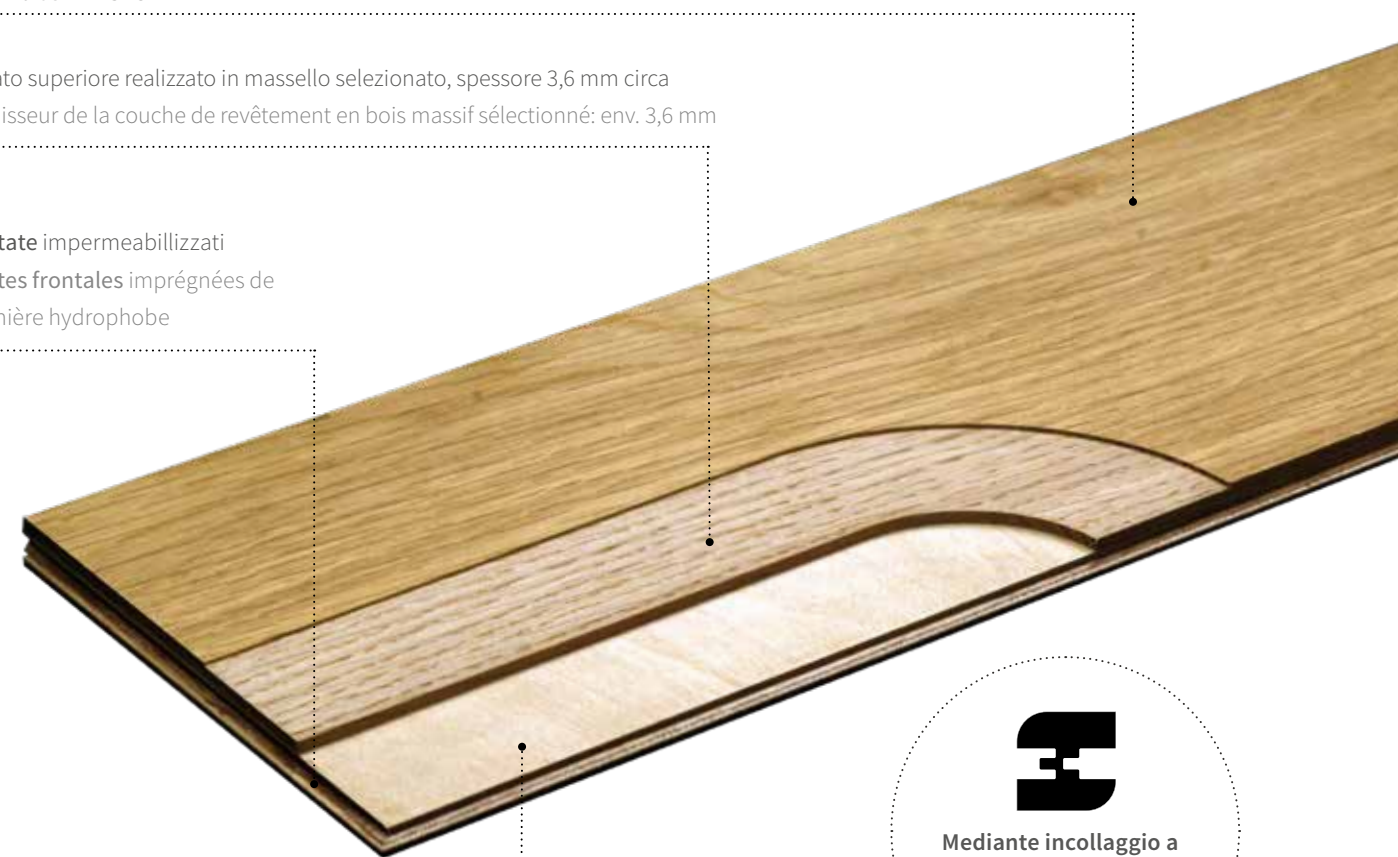
Avec la RAINURE + LANGUETTE **MULTIflor 700**, les espaces de vie peuvent désormais être aménagés d'une manière encore plus diversifiée: Le parquet à 2 couches séduit par ses motifs de pose classiques et intemporels et son individualité, ainsi que par les conditions techniques parfaites: faible hauteur de pose et adaptation optimale au chauffage au sol.

Superficie a vista prefinita pronta all'uso | Surface finition

SEDA o ou TENSEO

Strato superiore realizzato in massello selezionato, spessore 3,6 mm circa
Épaisseur de la couche de revêtement en bois massif sélectionné: env. 3,6 mm

Testate impermeabilizzati
Arêtes frontales imprégnées de manière hydrophobe



Pannello di supporto ca. 6,2 mm: compensato di betulla, con 5 incollaggi impermeabili
Souscouche: env. 6,2 mm: Bois de bouleau stratifié x 5 collé de manière résistante à l'eau



+ **Nuove dimensioni e schemi di posa** di grande formato, come spine di pesce, parquet a mosaico o a listelli formanti quadri
Nouvelles dimensions ou motifs de pose: grand format du bâtons rompus et damier

+ **Spessore totale 9,8 mm**, altezza estremamente ridotta per un raccordo ottimale ad altri pavimenti
Épaisseur totale: 9,8 mm: Faible hauteur de montage pour un raccordement optimal à d'autres revêtements de sol

+ **Mediante incollaggio a superficie intera**
Collage en plein

+ **Ideale per riscaldamento a pavimento**, resistenza alla conduzione del calore 0,058 m² K/W
Ideal pour le chauffage au sol,
Résistance thermique: 0,058 m² K/W

Tutte le indicazioni indicate come "circa" si intendono con tolleranza di ± 10%.
Toutes les spécifications „approximatives“ sont définies comme une tolérance de ± 10 %.

MULTIfloor 700 | NUT + FEDER | TONGUE + GROOVE | MASCHINO + FEMMINA | RAINURE + LANGUETTE

Abmessung | Dimensions | Dimensioni | Dimensions 9,8 x 140 x 700 mm | 9.8 x 140 x 700 mm | 0.39 in x 5.51 in x 2.3 ft

EICHE OAK ROVERE CHÊNE NATUR NATURA	SEDA	TENSEO CLASSICO	TENSEO MATT
geschliffen sanded levigato poncé	L	33077	-
	R	33078	-
Valletta brushed with bev. edge spazzolato con bisello 4 lati brossé avec biseau	L	33079	-
	R	33080	-

EICHE OAK ROVERE CHÊNE NATUR BIANCA	SEDA	TENSEO CLASSICO	TENSEO MATT
Valletta brushed with bev. edge spazzolato con bisello 4 lati brossé avec biseau	L	33081	-
	R	33082	-

EICHE OAK ROVERE CHÊNE NATUR PERLA	SEDA	TENSEO CLASSICO	TENSEO MATT
geschliffen sanded levigato poncé	L	-	33075
	R	-	33076

EICHE OAK ROVERE CHÊNE NATUR AKZENT	SEDA	TENSEO CLASSICO	TENSEO MATT
Valletta brushed with bev. edge spazzolato con bisello 4 lati brossé avec biseau	L	33083	-
	R	33084	-

L = Linker Stab | Left strip | Listello sinistro | Lame de gauche
R = Rechter Stab | Right strip | Listello destro | Lame de droite

EICHE NATUR NATURA OAK | ROVERE | CHÊNE

MULTIfloor 700
NUT + FEDER | TONGUE + GROOVE | MASCHINO + FEMMINA | RAINURE + LANGUETTE



FISCHGRÄT | HERRINGBONE | SPINA DI PESCE | À BÂTONS ROMPUS



BIANCA

PERLA

AKZENT



LEITER-VERBAND | LADDER PATTERN | LEGA DI SCALE | POSE EN ÉCHELLE



PARALLEL-VERBAND | PARALLEL PATTERN | L A CASSERO REGOLARE | POSE EN PARALLÈLE





WÜRFEL | CUBE | LISTELLI FORMANTI QUADRI | À DAMIER

EICHE NATUR NATURA

OAK | ROVERE | CHÊNE

MULTIflor 700

NUT + FEDER | TONGUE + GROOVE | MASCHINO + FEMMINA | RAINURE + LANGUETTE



MULTIflor 700 | NUT + FEDER | TONGUE + GROOVE | MASCHINO + FEMMINA | RAINURE + LANGUETTE

Abmessung | Dimensions | Dimensioni | Dimensions 9,8 x 140 x 700 mm | 9.8 x 140 x 700 mm | 0.39 in x 5.51 in x 2.3 ft

EICHE KERNG. OAK SMOKED ROVERE AFFUMICATO CHÊNE FUMÉ NATUR NATURA	SEDA	TENSEO CLASSICO	TENSEO MATT
geschliffen sanded levigato poncé	L 33085	-	-
	R 33086	-	-

L = Linker Stab | Left strip | Listello sinistro | Lame de gauche
R = Rechter Stab | Right strip | Listello destro | Lame de droite



FISCHGRAT | HERRINGBONE | SPINA DI PESCE | À BÂTONS ROMPUS

EICHE KERNG. NATUR NATURA OAK SMOKED | ROVERE AFFUMICATO | CHÊNE FUMÉ

MULTIflor 700
NUT + FEDER | TONGUE + GROOVE | MASCHINO + FEMMINA | RAINURE + LANGUETTE

EICHE KERNG. NATUR NATURA
OAK SMOKED | ROVERE AFFUMICATO | CHÊNE FUMÉ

MULTIflor 700

NUT + FEDER | TONGUE + GROOVE | MASCHINO + FEMMINA | RAINURE + LANGUETTE



LEITER-VERBAND | LADDER PATTERN | LEGA DI SCALE | POSE EN ÉCHELLE



PARALLEL-VERBAND | PARALLEL PATTERN | LA CASSERO REGOLARE | POSE EN PARALLÈLE

WÜRFEL | CUBE | LISTELLI FORMANTI QUADRI | À DAMIER

MULTIflor 700 | NUT + FEDER | TONGUE + GROOVE | MASCHINO + FEMMINA | RAINURE + LANGUETTE

Abmessung | Dimensions | Dimensioni | Dimensions 9,8 x 140 x 700 mm | 9.8 x 140 x 700 mm | 0.39 in x 5.51 in x 2.3 ft

NUSS AMI. | BLACK WALNUT | NOCE AMI. | NOYER D'AMÉRIQUE NATUR NATURA

geschliffen | sanded | levigato | poncé

SEDA	TENSEO CLASSICO	TENSEO MATT
L 33087	-	-
R 33088	-	-

L = Linker Stab | Left strip | Listello sinistro | Lame de gauche
R = Rechter Stab | Right strip | Listello destro | Lame de droite



WÜRFEL | CUBE | LISTELLI FORMANTI QUADRI | À DAMIER



FISCHGRÄT | HERRINGBONE | SPINA DI PESCE | À BÂTONS ROMPUS

NUSS AMI. NATUR NATURA BLACK WALNUT | NOCE AMI. | NOYER D'AMÉRIQUE

MULTIflor 700
NUT + FEDER | TONGUE + GROOVE | MASCHINO + FEMMINA | RAINURE + LANGUETTE



BILAflor®

**WENIGER IST
MEHR FLO_R.**

LESS IS MORE FLO _ R.

MENO È MEGLIO FLO _ R.

MOINS, C'EST PLUS DE FLO _ R

BILAflor® 500 EICHE | OAK | ROVERE | CHÊNE | NATUR NEBLA
Verlegemuster FISCHGRÄT | Installation pattern HERRINGBONE | Schema di installazione SPINA DI PESCE | Schéma de pose À BÂTONS ROMPUS

PRODUKTTYPEN | PRODUCT TYPES

BILAFloor® 1200 | BILAFloor® 28.1200 2-Stab | 2-strip

Abmessungen Dimensions	BILAFloor® 1200: 11 x 120 x 1200 mm 0.43 in x 4.72 in x 3.94 ft BILAFloor® 28.1200: 9,5 x 120 x 1200 mm 9.5 x 120 x 1200 mm 0.37 in x 4.72 in x 3.94 ft
Verlegung Installation	Vollflächige Verklebung Glue-down installation
Verpackung Packaging	BILAFloor® 1200: 12 Stück/Paket = 1,728 m ² , 63 Pakete/Palette = 108,860 m ² 12 pieces/pack = 1.728 m ² , 63 packs/pallet = 108.860 m ² 12 pieces/pack = 18.6 sq ft, 63 packs/pallet = 1171.560 sq ft BILAFloor® 28.1200: 14 Stück/Paket = 2,016 m ² , 45 Pakete/Palette = 90,720 m ² 14 pieces/pack = 2.016 m ² , 45 packs/pallet = 90.720 m ² 14 pieces/pack = 21.7 sq ft, 45 packs/pallet = 976.502 sq ft

Für Fußbodenheizung geeignet $R_T=0,078 \text{ m}^2\text{K/W}$ | Suitable for underfloor heating $R_T=0,078 \text{ m}^2\text{K/W}$



BILAFloor® 1000 1-Stab | 1-strip

Abmessungen Dimensions	11 x 90 x 1000 mm 0.43 in x 3.54 in x 3.28 ft
Verlegung Installation	Vollflächige Verklebung Glue-down installation
Verpackung Packaging	24 Stück/Paket = 2,160 m ² , 42 Pakete/Palette = 90,720 m ² 24 pieces/pack = 2.160 m ² , 42 packs/pallet = 90.720 m ² 24 pieces/pack = 23.25 sq ft, 42 packs/pallet = 976.502 sq ft

Für Fußbodenheizung geeignet $R_T=0,078 \text{ m}^2\text{K/W}$ | Suitable for underfloor heating $R_T=0,078 \text{ m}^2\text{K/W}$



BILAFloor® 500 | BILAFloor® 500 5.5 | BILAFloor® 500 TOPline Breitlamelle 1-Stab | Wide lamella 1-strip

Abmessungen Dimensions	BILAFloor® 500: 11 x 70 x 500 mm 0.43 in x 2.73 in x 1.64 ft BILAFloor® 500 5.5: 13 x 70 x 500 mm 0.51 in x 2.73 in x 1.64 ft BILAFloor® 500 TOPline: 11 x 70 x 500 mm 0.43 in x 2.73 in x 1.64 ft
Verlegung Installation	Vollflächige Verklebung Glue-down installation
Verpackung Packaging	BILAFloor® 500: 48 Stk./Paket = 1,680 m ² , 49 Pakete/Pal. = 82,320 m ² 48 pieces/pack = 1.680 m ² , 49 packs/pallet = 83.320 m ² 48 pieces/pack = 18.083 sq ft, 49 packs/pallet = 886.085 sq ft BILAFloor® 500 5.5: 40 Stk./Paket = 1,400 m ² , 49 Pakete./Pal. = 68,600 m ² 40 pieces/pack = 1.400 m ² , 49 packs/pallet = 68.600 m ² 40 pieces/pack = 15.07 sq ft, 49 packs/pallet = 738.404 sq ft BILAFloor® 500 TOPline: 48 Stk./Paket = 1,680 m ² , 49 Pakete/Pal. = 82,320 m ² 48 pieces/pack = 1.680 m ² , 49 packs/pallet = 83.320 m ² 48 pieces/pack = 18.083 sq ft, 49 packs/pallet = 886.085 sq ft

Für Fußbodenheizung geeignet $R_T=0,078 \text{ m}^2\text{K/W}$ | **BILAFloor® 500 5.5:** $R_T=0,087 \text{ m}^2\text{K/W}$


Suitable for underfloor heating $R_T=0,078 \text{ m}^2\text{K/W}$ | **BILAFloor® 500 5.5:** $R_T=0,087 \text{ m}^2\text{K/W}$



PRODUKT-HIGHLIGHTS | PRODUCT HIGHLIGHTS

Das hochwertige 2-Schicht Parkett **BILAFloor®** vereint die Vorteile eines Klebeparketts mit jenen eines Fertigparketts und verfügt über eine Trägerschicht aus Fichten-Rifts, während Sperrholz-Einleimer an den Stirnseiten für eine stabile Verbindungsstruktur sorgen.

The high-quality 2-layer parquet **BILAFloor®** combines all advantages of glue-down parquet with those of engineered parquet. The bottom layer made of rift-grained spruce and plywood bands on the front edges ensure a stable connection construction.



Fertig veredelte Oberfläche | Surface finish
SEDA oder or TENSEO

Ca. 3,6 mm Deckschichtstärke aus ausgewähltem Massivholz
Approx. 3.6 mm wear layer from selected solid wood

Trägermaterial aus Fichte mit vorwiegend stehenden Jahresringen, Einschnitte in regelmäßigen Abständen
Base layer of quarter-sawn spruce, incisions at regular intervals

Sperrholzeinleimer stirnseitig (wasserfest)
Plywood inserts at both ends (water-resistant)



+ **Hochwertige Verlegung** durch Verkleben auf Estrich und fußbodentauglichen Holzwerkstoffplatten
High-quality glue down installation on screed and on wooden composite subfloor

+ **Vollflächige Verklebung**
Glue down installation

+ **Optimal für die Verlegung auf Fußbodenheizung**
Wärmedurchlasswiderstand: $R_T = 0,078 \text{ m}^2\text{K/W}$
Ideally suited for underfloor heating
thermal insulation resistance: $R_T = 0,078 \text{ m}^2\text{K/W}$

+ **Ausbleiben von Abrissfugen** durch Versiegelung der einzelnen Riemen
A finished surface refinement
avoids pulling down joints

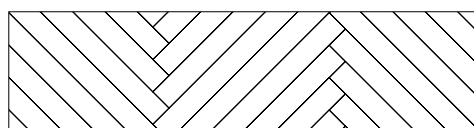
Alle „ca.“ - Angaben definieren sich als Toleranz von $\pm 10\%$. Values prefixed by „approx.“ signify a tolerance of $\pm 10\%$.

VERLEGEMUSTER | INSTALLATION PATTERNS

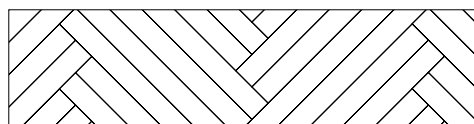


BILAFloor® 500 | EICHE ASTIG | OAK KNOTTY | NATURA

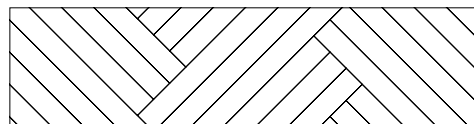
Fischgrät* | Herringbone*
BILAFloor® 500 / 1000



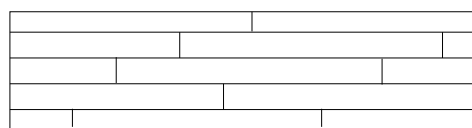
Doppel-Fischgrät* | Double Herringbone*
BILAFloor® 500 / 1000




Dreifach - Zopf* | Triple Herringbone*
BILAFloor® 500 / 1000



Naturriemen | Irregular Pattern
Für alle BILAFloor® Produkte. For all BILAFloor® products.



Riemenverband | Brick Pattern
Für alle BILAFloor® Produkte. For all BILAFloor® products.



Alle Produkte sind miteinander kombinierbar.
All products can be combined with one another.
* = BILAFloor® 1000 auf Anfrage / on request

HIGHLIGHTS PRODOTTI | PRINCIPALI AVANTAGES DU PRODUIT

Il pregiato parquet a 2 strati BILAFloor® riunisce i vantaggi di un parquet incollato e di un parquet prefinito e dispone di uno strato portante in abete rigatino, mentre gli inserti in compensato incollati sul taglio di testa assicurano una robusta struttura di raccordo.

Le parquet BILAFloor® à 2 couches de haute qualité combine les avantages d'un parquet collé avec ceux d'un parquet fini et comporte une couche porteuse en 'rifts' d'épicéa, tandis que des colles de contreplaqué sur les faces avant garantissent une structure de liaison solide.

Superficie a vista prefinita pronta all'uso | Surface finition
SEDA o ou TENSEO

Strato superiore realizzato in massello selezionato, spessore 3,6 mm circa
Couche d'usure: env. 3,6 mm

Supporto in legno di abete rosso, con gli anelli di accrescimento disposti in verticale e con intagli a distanza regolare
Matériau porteur en épicéa avec cernes annuels principalement debout, incisions à intervalles réguliers

Nelle testate rinforzo incassato in compensato (resistente all'acqua)
Contreplaqué collé sur le côté frontal (résistantes à l'eau)



+ **Posa di qualità** con incollaggio su massetto e pannelli in fibre di legno per pavimento
Pose de haute qualité en collant sur une chape ou un plancher en bois adaptées.

+ **Ideale per riscaldamento a pavimento**, resistenza alla conduzione del calore RT=0,078 m²K/W
Optimal pour la pose sur une chape avec chauffage au sol: RT = 0,078 m2K/W

+ **Mediante incollaggio a superficie intera**
Collage en plein

+ Assenza di fessurazioni grazie alla sigillatura dei singoli listelli
Absence de joints de rupture grâce au scellement des lanières individuelles

Tutte le indicazioni indicate come "circa" si intendono con tolleranza di ± 10%.
Toutes les spécifications „approximatives“ sont définies comme une tolérance de ± 10%.

TIPOLOGIE DI PRODOTTI | TYPES DE PRODUIT

BILAFloor® 1200 | BILAFloor® 28.1200 | 2-listelli | 3-frises

Dimensioni Dimensions	BILAFloor® 1200: 11 x 120 x 1200 mm BILAFloor® 28.1200: 9,5 x 120 x 1200 mm
Posa Pose	Mediante incollaggio a superficie intera Collage en plein
Confezioni Emballage	BILAFloor® 1200: Pacco da 12 listoni pari a 1,728 m ² , pallet da 63 pacchi pari a 108,860 m ² 12 lames/colis = 1,728 m ² , 63 colis/palette = 108,860 m ² BILAFloor® 28.1200: Pacco da 14 listoni pari a 2,016 m ² , pallet da 45 pacchi pari a 90,720 m ² 14 lames/colis = 2,016 m ² , 45 colis/palette = 90,720 m ²

Adatto per riscaldamento a pavimento $R_T=0,078 \text{ m}^2\text{K/W}$ | Convient pour le chauffage au sol $R_T=0,078 \text{ m}^2\text{K/W}$



BILAFloor® 1000 | 1-listello | Monolame

Dimensioni Dimensions	11 x 90 x 1000 mm
Posa Pose	Mediante incollaggio a superficie intera Collage en plein
Confezioni Emballage	Pacco da 24 listoni pari a 2,160 m ² , pallet da 42 pacchi pari a 90,720 m ² 24 lames/colis = 2,160 m ² , 42 colis/palette = 90,720 m ²

Adatto per riscaldamento a pavimento $R_T=0,078 \text{ m}^2\text{K/W}$ | Convient pour le chauffage au sol $R_T=0,078 \text{ m}^2\text{K/W}$



BILAFloor® 500 | BILAFloor® 500 5.5 | BILAFloor® 500 TOPline lamella larga - 1-listello | Parquet à lamelles sur chants

Dimensioni Dimensions	BILAFloor® 500: 11 x 70 x 500 mm
	BILAFloor® 500 5.5: 13 x 70 x 500 mm
	BILAFloor® 500 TOPline: 11 x 70 x 500 mm
Posa Pose	Mediante incollaggio a superficie intera Collage en plein
Confezioni Emballage	BILAFloor® 500: Pacco da 48 listoni pari a 1,680 m ² , pallet da 49 pacchi pari a 82,320 m ² 48 lames/colis = 1,680 m ² , 49 colis/palette = 82,320 m ²
	BILAFloor® 500 5.5: Pacco da 40 listoni pari a 1,400 m ² , pallet da 49 pacchi pari a 68,600 m ² 40 lames/colis = 1,400 m ² , 49 colis/palette = 68,600 m ²
	BILAFloor® 500 TOPline: Pacco da 48 listoni pari a 1,680 m ² , pallet da 49 pacchi pari a 82,320 m ² 48 lames/colis = 1,680 m ² , 49 colis/palette = 82,320 m ²

Adatto per riscaldamento a pavimento $R_T=0,078 \text{ m}^2\text{K/W}$ | **BILAFloor® 500 5.5:** $R_T=0,087 \text{ m}^2\text{K/W}$
Convient pour le chauffage au sol $R_T=0,078 \text{ m}^2\text{K/W}$ | **BILAFloor® 500 5.5:** $R_T=0,087 \text{ m}^2\text{K/W}$



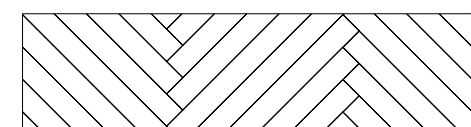
SCHEMI DI POSA | SCHÉMA DE POSE



BILAFloor® 500 | ROVERE NODATO | CHÊNE NOUEUX | NATURA

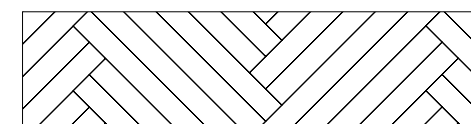
Spina di pesce* | À bâtons rompus*

BILAFloor® 500 / 1000



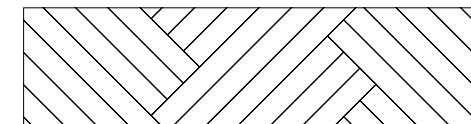
Doppia spina di pesce* | Parquet à doubles bâtons rompus*

BILAFloor® 500 / 1000



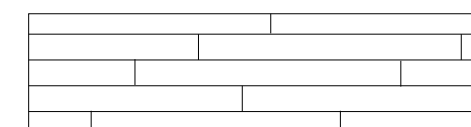
Tripla spina di pesce* | Triple tresse*

BILAFloor® 500 / 1000




Schema irregolare | Courroies naturelles

Per tutti i prod. **BILAFloor®**. | Pour tous les produits **BILAFloor®**.



Cassero regolare | Pose à l'anglaise

Per tutti i prod. **BILAFloor®**. | Pour tous les produits **BILAFloor®**.



È possibile combinare liberamente tutti i prodotti.
Tous les produits peuvent être combinés ensemble.

* = **BILAFloor® 1000** su richiesta / sur demande



BILAflor® 1000

BILAflor® 1000

BILAflor® 1000 EICHE | OAK | ROVERE | CHÊNE | NATUR NATURA
Verlegemuster FISCHGRÄT | Installation pattern HERRINGBONE | Schema di installazione SPINA DI PESCE | Schéma de pose À BÂTONS ROMPUS

BILAflor® | 1000

Abmessung | Dimensions | Dimensioni | Dimensions

11 x 90 x 1000 mm | 0.43 in x 3.54 in x 3.28 ft

EICHE | OAK | ROVERE | CHÊNE NATUR NATURA

geschliffen | sanded | levigato | poncé

SEDA	TENSEO CLASSICO	TENSEO MATT
26244	26920	34637

EICHE | OAK | ROVERE | CHÊNE NATUR BIANCA

geschliffen | sanded | levigato | poncé

SEDA	TENSEO CLASSICO	TENSEO MATT
33227	-	34639

EICHE | OAK | ROVERE | CHÊNE NATUR PERLA

geschliffen | sanded | levigato | poncé

SEDA	TENSEO CLASSICO	TENSEO MATT
27577	-	34638

EICHE NATUR NATURA OAK | ROVERE | CHÊNE


BILAflor® 1000

1-Stab | 1-strip | 1-listello | monolame



BILAflor® 1000 EICHE | OAK | ROVERE | CHÊNE | NATUR BIANCA


Verlegemuster FISCHGRÄT | Installation pattern HERRINGBONE | Schema di installazione SPINA DI PESCE | Schéma de pose À BÂTONS ROMPUS



BIANCA



PERLA



BILAflor® | 1000

Abmessung | Dimensions | Dimensoni | Dimensions

11 x 90 x 1000 mm | 0.43 in x 3.54 in x 3.28 ft

EICHE ASTIG | OAK KNOTTY | ROVERE NODATO | CHÊNE NOUEUX NATURA

geschliffen | sanded | levigato | poncé

SEDA

TENSEO
CLASSICO

TENSEO
MATT

34640

28817

-

EICHE ASTIG | OAK KNOTTY | ROVERE NODATO | CHÊNE NOUEUX PERLA

geschliffen | sanded | levigato | poncé

SEDA

TENSEO
CLASSICO

TENSEO
MATT

26192


-

-


EICHE ASTIG NATURA OAK KNOTTY | ROVERE NODATO | CHÊNE NOUEUX

BILAflor® 1000

1-Stab | 1-strip | 1-listello | monolame



BILAflor® 1000 EICHE ASTIG | OAK KNOTTY | ROVERE NODATO | CHÊNE NOUEUX | PERLA
Verlegemuster FISCHGRÄT | Installation pattern HERRINGBONE | Schema di installazione SPINA DI PESCE | Schéma de pose À BÂTONS ROMPUS



PERLA

BILAflor® | 1000

Abmessung | Dimensions | Dimensioni | Dimensions

11 x 90 x 1000 mm | 0.43 in x 3.54 in x 3.28 ft

EICHE KERNG. | OAK SMOKED | ROVERE AFFUMICATO | CHÊNE FUMÉ NATUR NATURA

geschliffen | sanded | levigato | poncé

SEDA

TENSEO
CLASSICO

TENSEO
MATT

26162

-

-

EICHE KERNG. NATUR NATURA OAK SMOKED | ROVERE AFFUMICATO | CHÊNE FUMÉ

BILAflor® 1000

1-Stab | 1-strip | 1-listello | monolame



BILAflor® 1000 EICHE KERNG. | OAK SMOKED | ROVERE AFFUMICATO | CHÊNE FUMÉ | NATUR NATURA

Verlegemuster FISCHGRÄT | Installation pattern HERRINGBONE | Schema di installazione SPINA DI PESCE | Schéma de pose À BÂTONS ROMPUS

BILAflor® | 1000

Abmessung | Dimensions | Dimensioni | Dimensions

11 x 90 x 1000 mm | 0.43 in x 3.54 in x 3.28 ft

EICHE KERNG. MEDIUM | OAK SMOKED | ROVERE AFFUMICATO | CHÊNE FUMÉ NATURA

SEDA

TENSEO
CLASSICO

TENSEO
MATT

geschliffen | sanded | levigato | poncé

34101

-

-

EICHE KERNG. MEDIUM NATUR NATURA
OAK SMOKED | ROVERE AFFUMICATO | CHÊNE FUMÉ

BILAflor® 1000

1-Stab | 1-strip | 1-listello | monolame

BILAflor® 500

BILAflor® 500

BILAflor® | 500

Abmessung | Dimensions | Dimensioni | Dimensions

11 x 70 x 500 mm | 0.43 in x 2.73 in x 1.64 ft

EICHE | OAK | ROVERE | CHÊNE NATUR NATURA

geschliffen | sanded | levigato | poncé

SEDA

TENSEO
CLASSICO

TENSEO
MATT

22046

09192

16639

EICHE | OAK | ROVERE | CHÊNE NATUR BIANCA

geschliffen | sanded | levigato | poncé

SEDA

TENSEO
CLASSICO

TENSEO
MATT

22957

24730

26493

EICHE | OAK | ROVERE | CHÊNE NATUR PERLA

geschliffen | sanded | levigato | poncé

SEDA

TENSEO
CLASSICO

TENSEO
MATT

22905

-

-

EICHE | OAK | ROVERE | CHÊNE NATUR NEBLA

geschliffen | sanded | levigato | poncé

SEDA

TENSEO
CLASSICO

TENSEO
MATT

34636

-

-

BILAflor® | 500 5.5

Abmessung | Dimensions | Dimensioni | Dimensions

13 x 70 x 500 mm | 0.51 in x 2.73 in x 1.64 ft

EICHE | OAK | ROVERE | CHÊNE NATUR NATURA

geschliffen | sanded | levigato | poncé

SEDA

TENSEO
CLASSICO

TENSEO
MATT

23179

23287

-




BILAflor® 500 EICH | OAK | ROVERE | CHÊNE | NATUR NEBLA
Verlegemuster FISCHGRÄT | Installation pattern HERRINGBONE
Schema di installazione SPINA DI PESCE | Schéma de pose À BÂTONS ROMPUS

EICHE NATUR NATURA OAK | ROVERE | CHÊNE


BILAflor® 500 | 5.5
1-Stab | 1-strip | 1-listello | monolame




FISCHGRÄT | HERRINGBONE
SPINA DI PESCE | À BÂTONS ROMPUS



BIANCA



PERLA



NEBLA

BILAflor® | 500

Abmessung | Dimensions | Dimensioni | Dimensions

11 x 70 x 500 mm | 0.43 in x 2.73 in x 1.64 ft

EICHE | OAK | ROVERE | CHÊNE CLASSIC NATURA

geschliffen | sanded | levigato | poncé

SEDA	TENSEO CLASSICO	TENSEO MATT
23025	22946	22865

EICHE | OAK | ROVERE | CHÊNE CLASSIC BIANCA

geschliffen | sanded | levigato | poncé

SEDA	TENSEO CLASSICO	TENSEO MATT
23410	-	28106

EICHE | OAK | ROVERE | CHÊNE CLASSIC PERLA

geschliffen | sanded | levigato | poncé

SEDA	TENSEO CLASSICO	TENSEO MATT
22960	-	28108

EICHE | OAK | ROVERE | CHÊNE SELECT NATURA

geschliffen | sanded | levigato | poncé

SEDA	TENSEO CLASSICO	TENSEO MATT
-	23057	22862

BILAflor® | 500 5.5

Abmessung | Dimensions | Dimensioni | Dimensions

13 x 70 x 500 mm | 0.51 in x 2.73 in x 1.64 ft

EICHE | OAK | ROVERE | CHÊNE CLASSIC NATURA

geschliffen | sanded | levigato | poncé


SEDA	TENSEO CLASSICO	TENSEO MATT
23393	26161	-

EICHE CLASSIC NATURA OAK | ROVERE | CHÊNE


BILAflor® 500 | 5.5
1-Stab | 1-strip | 1-listello | monolame

EICHE SELECT NATURA OAK | ROVERE | CHÊNE

BILAflor® 500
1-Stab | 1-strip | 1-listello | monolame



BIANCA



PERLA

BILAflor® | 500

Abmessung | Dimensions | Dimensioni | Dimensions

11 x 70 x 500 mm | 0.43 in x 2.73 in x 1.64 ft

EICHE ASTIG | OAK KNOTTY | ROVERE NODATO | CHÊNE NOUEUX NATURA

geschliffen | sanded | levigato | poncé

SEDA

22927

TENSEO
CLASSICO

25863

TENSEO
MATT

27790

EICHE ASTIG NATURA OAK KNOTTY | ROVERE NODATO | CHÊNE NOUEUX

BILAflor® 500

1-Stab | 1-strip | 1-listello | monolame



BILAflor® 500 EICHE ASTIG | OAK KNOTTY | ROVERE NODATO | CHÊNE NOUEUX | NATURA

Verlegemuster FISCHGRÄT | Installation pattern HERRINGBONE

Schema di installazione SPINA DI PESCE | Schéma de pose À BÂTONS ROMPUS

BILAflor® | 500

Abmessung | Dimensions | Dimensioni | Dimensions

11 x 70 x 500 mm | 0.43 in x 2.73 in x 1.64 ft

EICHE | OAK | ROVERE | CHÊNE COUNTRY NATURA

geschliffen | sanded | levigato | poncé

SEDA

TENSEO
CLASSICO

TENSEO
MATT

23484

23491

25062

EICHE | OAK | ROVERE | CHÊNE COUNTRY BIANCA

geschliffen | sanded | levigato | poncé

SEDA

TENSEO
CLASSICO

TENSEO
MATT

-

-

28096

EICHE COUNTRY NATURA OAK | ROVERE | CHÊNE

BILAflor® 500

1-Stab | 1-strip | 1-listello | monolame

FISCHGRÄT | HERRINGBONE
SPINA DI PESCE | À BÂTONS ROMPUS

BIANCA

BILAflor® 500 EICHE | OAK | ROVERE | CHÊNE | COUNTRY NATURA
Verlegemuster FISCHGRÄT | Installation pattern HERRINGBONE
Schema di installazione SPINA DI PESCE | Schéma de pose À BÂTONS ROMPUS

BILAflor® | 500

Abmessung | Dimensions | Dimensioni | Dimensions

11 x 70 x 500 mm | 0.43 in x 2.73 in x 1.64 ft

EICHE KERNG. MEDIUM | OAK SMOKED | ROVERE AFFUMICATO | CHÊNE FUMÉ NATUR NATURA

geschliffen | sanded | levigato | poncé

SEDA

TENSEO
CLASSICO

TENSEO
MATT

23053

27271

-

BILAflor® | 500 5.5

Abmessung | Dimensions | Dimensioni | Dimensions

13 x 70 x 500 mm | 0.51 in x 2.73 in x 1.64 ft

EICHE | OAK | ROVERE | CHÊNE STRUKTUR NATURA

geschliffen | sanded | levigato | poncé

SEDA

TENSEO
CLASSICO

TENSEO
MATT

23481

-

-

EICHE KERNG. MEDIUM NATUR NATURA OAK SMOKED | ROVERE AFFUMICATO | CHÊNE FUMÉ

BILAflor® 500

1-Stab | 1-strip | 1-listello | monolame

EICHE STRUKTUR NATURA OAK | ROVERE | CHÊNE

BILAflor® 500 5.5

1-Stab | 1-strip | 1-listello | monolame

BILAflor® | 500

Abmessung | Dimensions | Dimensioni | Dimensions

11 x 70 x 500 mm | 0.43 in x 2.73 in x 1.64 ft

EICHE KERNG. | OAK SMOKED | ROVERE AFFUMICATO | CHÊNE FUMÉ NATUR NATURA

geschliffen | sanded | levigato | poncé

SEDA

TENSEO
CLASSICO

TENSEO
MATT

23467

23514

23318

EICHE KERNG. NATUR NATURA OAK SMOKED | ROVERE AFFUMICATO | CHÊNE FUMÉ

BILAflor® 500

1-Stab | 1-strip | 1-listello | 1-lame

FISCHGRÄT | HERRINGBONE
SPINA DI PESCE | À BÂTONS ROMPUS



BILAflor® 500 EICHE KERNG. | OAK SMOKED | ROVERE AFFUMICATO | CHÊNE FUMÉ | NATUR NATURA

Verlegemuster FISCHGRÄT | Installation pattern HERRINGBONE

Schema di installazione SPINA DI PESCE | Schéma de pose À BÂTONS ROMPUS

BILAflor® | 500

Abmessung | Dimensions | Dimensioni | Dimensions

11 x 70 x 500 mm | 0.43 in x 2.73 in x 1.64 ft

NUSS AMI. | BLACK WALNUT | NOCE AMI. | NOYER D'AMÉRIQUE NATUR NATURA

geschliffen | sanded | levigato | poncé

SEDA

TENSEO
CLASSICO

TENSEO
MATT

23868

23646

-

NUSS AMI. NATUR NATURA BLACK WALNUT | NOCE AMI. | NOYER D'AMÉRIQUE

BILAflor® 500

1-Stab | 1-strip | 1-listello | monolame



BILAflor® | 500

Abmessung | Dimensions | Dimensioni | Dimensions

11 x 70 x 500 mm | 0.43 in x 2.73 in x 1.64 ft

NUSS AMI. | BLACK WALNUT | NOCE AMI. | NOYER D'AMÉRIQUE STRUKTUR NATURA

geschliffen | sanded | levigato | poncé

SEDA	TENSEO CLASSICO	TENSEO MATT
23562	-	-

NUSS AMI. STRUKTUR NATURA BLACK WALNUT | NOCE AMI. | NOYER D'AMÉRIQUE

BILAflor® 500

1-Stab | 1-strip | 1-listello | monolame

FISCHGRÄT | HERRINGBONE
SPINA DI PESCE | À BÂTONS ROMPUS



BILAflor® 500 NUSS AMI. | BLACK WALNUT | NOCE AMI. | NOYER D'AMÉRIQUE | STRUKTUR NATURA

Verlegemuster FISCHGRÄT | Installation pattern HERRINGBONE

Schema di installazione SPINA DI PESCE | Schéma de pose À BÂTONS ROMPUS

BILAflor® | 500

Abmessung | Dimensions | Dimensioni | Dimensions

11 x 70 x 500 mm | 0.43 in x 2.73 in x 1.64 ft

AHORN CAN. | HARD MAPLE | ACERO CAN. | ÉRABLE DU CANADA NATUR NATURA

geschliffen | sanded | levigato | poncé

SEDA

23326

TENSEO
CLASSICO

23292

TENSEO
MATT

-


AHORN CAN. NATUR NATURA HARD MAPLE | ACERO CAN. | ÉRABLE DU CANADA

BILAflor® 500

1-Stab | 1-strip | 1-listello | monolame



BILAflor® 500
AHORN CAN. | HARD MAPLE | ACERO CAN. | ÉRABLE DU CANADA | NATUR NATURA



BILAflor® | 500

Abmessung | Dimensions | Dimensioni | Dimensions

11 x 70 x 500 mm | 0.43 in x 2.73 in x 1.64 ft

ESCHE | ASH | FRASSINO | FRÊNE NATUR NATURA

geschliffen | sanded | levigato | poncé

SEDA	TENSEO CLASSICO	TENSEO MATT
26022	23706	-

ESCHE | ASH | FRASSINO | FRÊNE CLASSIC NATURA

geschliffen | sanded | levigato | poncé

SEDA	TENSEO CLASSICO	TENSEO MATT
-	28002	-

ESCHE CLASSIC NATURA ASH | FRASSINO | FRÊNE

BILAflor® 500
1-Stab | 1-strip | 1-listello | monolame

ESCHE | ASH | FRASSINO | FRÊNE STRUKTUR NATURA

geschliffen | sanded | levigato | poncé

SEDA	TENSEO CLASSICO	TENSEO MATT
25962	-	-

ESCHE STRUKTUR NATURA ASH | FRASSINO | FRÊNE

BILAflor® 500
1-Stab | 1-strip | 1-listello | monolame

ESCHE NATUR NATURA ASH | FRASSINO | FRÊNE

BILAflor® 500
1-Stab | 1-strip | 1-listello | monolame

BILAflor® | 500

Abmessung | Dimensions | Dimensioni | Dimensions

11 x 70 x 500 mm | 0.43 in x 2.73 in x 1.64 ft

BUCHE GED. | BEECH STEAMED | FAGGIO EVAP. | HÊTRE ÉTUVÉ **NATUR NATURA**

geschliffen | sanded | levigato | poncé

SEDA

TENSEO
CLASSICO

TENSEO
MATT

23469

22577

28114

BUCHE GED. | BEECH STEAMED | FAGGIO EVAP. | HÊTRE ÉTUVÉ **STRUKTUR NATURA**

geschliffen | sanded | levigato | poncé

SEDA

TENSEO
CLASSICO

TENSEO
MATT

28116

-

-

BUCHE GEDÄMPFT NATUR NATURA
BEECH STEAMED | FAGGIO EVAP. | HÊTRE ÉTUVÉ

BILAflor® 500

1-Stab | 1-strip | 1-listello | monolame

BUCHE GEDÄMPFT STRUKTUR NATURA
BEECH STEAMED | FAGGIO EVAP. | HÊTRE ÉTUVÉ

BILAflor® 500

1-Stab | 1-strip | 1-listello | monolame

KIRSCH EUR. GED. | CHERRY EUR. STEAMED | CILIEGIO EUR. EVAP. | CERISIER D'EUROPE ÉTUVÉ
NATUR NATURA

geschliffen | sanded | levigato | poncé

SEDA

TENSEO
CLASSICO

TENSEO
MATT

25278

23346

-

KIRSCH EUR. GED. | CHERRY EUR. STEAMED | CILIEGIO EUR. EVAP. | CERISIER D'EUROPE ÉTUVÉ
STRUKTUR NATURA

geschliffen | sanded | levigato | poncé

SEDA

TENSEO
CLASSICO

TENSEO
MATT

26024

28117

-

KIRSCH EUR. GED. NATUR NATURA
CHERRY EUR. STEAMED | CILIEGIO EUR. EVAP. | CERISIER D'EUROPE ÉTUVÉ

BILAflor® 500

1-Stab | 1-strip | 1-listello | monolame

KIRSCH EUR. GED. STRUKTUR NATURA
CHERRY EUR. STEAMED | CILIEGIO EUR. EVAP. | CERISIER D'EUROPE ÉTUVÉ

BILAflor® 500

1-Stab | 1-strip | 1-listello | monolame

BILAflor® | 500

Abmessung | Dimensions | Dimensioni | Dimensions

11 x 70 x 500 mm | 0.43 in x 2.73 in x 1.64 ft

IROKO | KAMBALA

geschliffen | sanded | levigato | poncé

SEDA

22882

TENSEO
CLASSICO

27513

TENSEO
MATT

-

MERBAU | INTSIA

geschliffen | sanded | levigato | poncé

SEDA



28119

TENSEO
CLASSICO

24910

TENSEO
MATT

-



BILAflor® 28.1200

BILAflor® | 28.1200

Abmessung | Dimensions | Dimensioni | Dimensions

9,5 x 120 x 1200 mm | 0.37 in x 4.72 in x 3.94 ft

EICHE | OAK | ROVERE | CHÊNE CLASSIC NATURA

geschliffen | sanded | levigato | poncé

SEDA

TENSEO
CLASSICO

TENSEO
MATT

20615

EICHE CLASSIC NATURA OAK | ROVERE | CHÊNE

BILAflor® 28.1200

2-Stab | 2-strip | 2-listelli | 2-frises



BILAflor® 28.1200
EICHE | OAK | ROVERE | CHÊNE | CLASSIC NATURA



BILAflor® | 28.1200 2-Stab | 2-strip | 2-listelli | 2-frises

Abmessung | Dimensions | Dimensioni | Dimensions 9,5 x 120 x 1200 mm | 9.5 x 120 x 1200 mm | 0.37 in x 4.72 in x 3.94 ft

EICHE | OAK | ROVERE | CHÊNE COUNTRY NATURA

geschliffen | sanded | levigato | poncé


SEDA	TENSEO CLASSICO	TENSEO MATT
-	-	19678

EICHE COUNTRY NATURA OAK | ROVERE | CHÊNE

BILAflor® 28.1200
2-Stab | 2-strip | 2-listelli | 2-frises



BILAflor® 28.1200
EICHE | OAK | ROVERE | CHÊNE | COUNTRY NATURA





PFLEGE UND ZUBEHÖR

CARE AND ACCESSORIES

PULIZIA + ACCESSORI

ENTRETIEN + ACCESSOIRES

PFLEGE & REINIGUNG CARE & MAINTENANCE.

DAS GOLD DES WALDES THE GOLD OF THE FOREST

Unser Herz schlägt für Parkett, das „Gold des Waldes“, wie wir es nennen. Daher sind wir stets bemüht innovative Produkte mit größter Sorgfalt zu produzieren, um Ihnen über viele Jahrzehnte hinweg erstklassige Qualitätsprodukte bieten zu können.

Nicht minder wichtig ist uns jedoch auch, wie es mit unserem „Gold“ weitergeht, wenn dieses vom Wald weiter zu uns und schlussendlich in Ihrem Zuhause zu Boden gebracht wird.

Aus diesem Grund haben wir uns selbstverständlich auch intensiv mit der optimalen Reinigung und Pflege Ihres Parkettbodens befasst, sollte dieser eines Tages stärker gefordert werden und dadurch eine Extraportion Pflege benötigen. So können all die positiven Eigenschaften Ihres Lieblingparketts über viele Jahre erhalten bleiben.

Our hearts beat for parquet - „the gold of the forest“ - as we like to call it. This is why we constantly endeavor to create innovative products with the greatest care in order to be able to offer you fist-class quality products that will give you pleasure over many decades.

To us at least of equal importance is, what's happening with our „gold“ once it left our factory and is finally brought to your homes.

For that reason we were also intensively engaged in developing the perfect care and maintenance for your parquet floor once it requires an extra portion of care.



AUSDAUERNDER FLO_R. | DURABLE FLO_R.

Zum Erhalt einer schönen Optik und zum Schutz der Holzoberfläche sind mechanische Beschädigungen nach Möglichkeit zu vermeiden. Es empfiehlt sich das Auslegen von Fußmatten im Eingangsbereich. Sand und Schmutzteil sofort mit einem Besen entfernen. Versehen Sie Ihre beweglichen Möbel mit Parkett-Filzgleitern und verwenden Sie für Parkett geeignete Stuhlrollen für Bürosessel. Lassen Sie keine nassen Gegenstände auf dem Parkettboden liegen. Um das Reinigungsergebnis gut beurteilen zu können, sind Reinigungsversuche an stark verschmutzten Flächen an unauffälligen Stellen zu testen. Verwenden Sie keine stark alkalischen Reiniger oder Säuren, diese können das Holz irreversibel verfärben.

To preserve the beautiful look of your parquet floor and protect it's surface please avoid mechanical damages wherever possible. To avoid scratches and serious damages it is recommended to place mats in the entrance area and remove sand and grit with a broom immediately. Equip your movable furniture with felt gliders and use special rolls for wooden floors on office chairs. Do not leave any wet items on your parquet floor. To assess results properly, try out care and/or cleaning procedures in an inconspicuous place before applying the product.

PULIZIA E MANUTENZIONE. ENTRETIEN ET NETTOYAGE.

ORO DEL BOSCO L'OR DE LA FORÊT

I parquet sono la nostra passione, tanto che li abbiamo battezzati „oro del bosco“. Sono la dimostrazione dell'impegno e della cura che dedichiamo costantemente, ormai da decenni, alla realizzazione di prodotti ineccepibili dal punto di vista qualitativo.

Altrettanto importante, riteniamo l'intera filiera del nostro „oro“, da quando lascia il bosco, a quando giunge a noi e, infine, prosegue verso le vostre case, trasformato in pavimento. Per questo motivo, ci siamo occupati a fondo anche dell'ottimale pulizia e manutenzione del vostro parquet, qualora questo dovesse, un giorno, avere esigenze maggiori e richiedere attenzioni particolari.

Così le pregiate qualità del vostro parquet preferito possono rimanere inalterate per moltissimi anni.

Nos cœurs battu pour le parquet, „l'or de la forêt“, comme nous l'appelons. Par conséquent, nous nous efforçons toujours de fabriquer avec le plus grand soin des produits innovants afin de pouvoir vous proposer des articles de première qualité pour plusieurs décennies.

Néanmoins, il n'est pas moins important pour nous de savoir comment notre „or“ perdurera quand il sera ramené de la forêt vers nous et finalement chez vous.

Pour cette raison, nous avons bien entendu aussi travaillé de manière intensive sur le nettoyage et l'entretien optimale de votre parquet si un jour il devait être sollicité davantage et nécessiter ainsi une dose supplémentaire d'entretien. Ainsi, toutes les qualités positives de votre parquet préféré peuvent être conservées pendant de nombreuses années.



FLO_R MANTENIMENTO. | FLO_R POUR L'ENDURANCE.


Per mantenere un bell'aspetto e proteggere la superficie del legno, bisogna cercare di evitare il più possibile danni meccanici. Si consiglia di disporre un tappetino vicino all'ingresso e rimuovere subito con una scopa eventuale sporco o sabbia. Posiziona dei feltrini sotto ai mobili e, se ne hai, utilizza delle sedie da ufficio con ruote adatte al parquet. Non lasciare oggetti bagnati sul pavimento. Prima di utilizzare un prodotto nuovo, ricordati di effettuare un test di prova in un angolo nascosto del parquet. Non usare detergenti alcalini forti o acidi, possono scolorire irreversibilmente il legno.


Afin de conserver une belle apparence et de protéger la surface du bois, il convient d'éviter autant que possible les dommages mécaniques. Il est recommandé de disposer des tapis de sol dans la zone de l'entrée. Enlevez immédiatement le sable et les particules de saleté avec un balai. Munissez vos meubles mobiles de patins en feutre de parquet et utilisez des roulettes de siège pour les fauteuils de bureau adaptées au parquet. Ne laissez pas d'objets mouillés sur le parquet. Afin de pouvoir bien évaluer le résultat du nettoyage, vous devez effectuer des tests de nettoyage sur des surfaces très encrassées et dans des endroits peu visibles. N'utilisez pas de nettoyeurs alcalins forts ni d'acides: ils peuvent décolorer le bois de manière irréversible.


TENSEO




BONA SPRAY MOP

 Mit dem Bona Spray Mop werden die Reinigung und die Pflege Ihres Parkettbodens ein Kinderspiel. Nicht nur ist der Spray Mop ergonomisch gestaltet und leicht zu verwenden, sondern er kann auch schnell zusammengebaut und mit der speziell entwickelten Reinigerkartusche leicht nachgefüllt werden. Einfach aufsprühen und wischen! Ein Nachwischen ist nicht nötig.

 The Bona Spray Mop enables you to clean and maintain your wooden floor in a sweep. Ergonomic and simple to use, the Spray Mop is quick to assemble and refill with the specially developed Bona floor cleaner cartridge. Forget filling up a bucket and adding concentrate - just spray and clean! No polishing required.

 Bona Spray Mop rende la pulizia e la manutenzione del tuo parquet un gioco da ragazzi. Lo Spray Mop non è solo progettato ergonomicamente e facile da usare, ma può anche essere rapidamente assemblato e ricaricato con l'apposita cartuccia detergente. Basta spruzzare e pulire! Non è necessario passare due volte.

 Le balai vaporisateur Bona fait du nettoyage et de l'entretien de votre parquet un jeu d'enfant. Le Spray Mop est non seulement conçu de façon ergonomique et facile à utiliser, mais il peut également être assemblé et rempli facilement avec la cartouche de nettoyage spécialement conçue. Il suffit de vaporiser et d'essuyer! Inutile de rincer.

Grundsätzlich wird trocken mit einem Staubsauger oder Weichhaarbesen gereinigt.

It is usually sufficient to clean your floor using a vacuum cleaner or a soft broom.

Di base si consiglia la pulizia a secco con aspirapolvere o scopa


Fondamentalement, on effectue un nettoyage à sec avec un aspirateur ou un balai à poils doux.





SEDA




CARE BOY


 Mit dem Careboy von Scheucher erleben Sie eine neue und komfortable Art der effizienten und innovativen Reinigung und Pflege Ihrer geölt/gewachsenen Parkettböden. Es handelt sich hierbei um eine multifunktionale, kabellose Polier- und Reinigungsmaschine für den routinemäßigen Gebrauch in Verwendung mit unseren abgestimmten Reinigungs- und Pflegeprodukten Parkett Care und Parkett Cleaner.

 With the Careboy from Scheucher you will experience a new and comfortable way of efficient and innovative cleaning and care of your oiled / waxed parquet floors. It is a multifunctional, cordless waxer and cleaner for the routine use together with our compatible products Parquet Care and Parquet Cleaner.

 Con Careboy di Scheucher sperimenta un nuovo modo di prenderti cura in maniera efficiente e confortevole del tuo parquet oliato/cerato. Si tratta di una macchina wireless multifunzione per la lucidatura e la pulizia ordinaria del pavimento, da utilizzare con i nostri prodotti appositi Parquet Care e Parkett Cleaner.

 Avec le Careboy de Scheucher, vous découvrirez un nouveau moyen de nettoyage et d'entretien commode, innovant et efficace pour vos parquets huilés/cirés. Il s'agit d'une machine de polissage et de nettoyage multifonctionnelle sans fil à utiliser de manière routinière avec nos produits de nettoyage et d'entretien coordonnés Parkett Care et Parkett Cleaner.

- + Einfache und innovative Reinigung & Pflege | Easy and innovative cleaning & care
Pulizia e cura semplici e innovative | Nettoyage et entretien simples et innovants
- + Kabelloser Akkubetrieb | Cordless battery mode
Funzionamento della batteria senza cavo | Fonctionnement sur batterie sans fil
- + Doppelantrieb | Dual drive | Doppia unità | Double propulseurs
- + Speziell gestaltete Düse und Sprühung auf Knopfdruck
Specially designed nozzle, spraying at the touch of a button
Ugello e spray controllati con un pulsante
Buse et spray spécialement conçus pour une simple pression sur un bouton
- + Kontrollierte Sprühmenge | Controlled spraying quantity
Getto controllato | Quantité de pulvérisation contrôlée
- + Schutz vor übermäßiger Nässe Ihres Parkettbodens | Protects your floor from over-wet | Protegge il pavimento da una quantità eccessiva d'acqua
Protection contre l'humidité excessive de votre parquet
- + Minimaler Wasserbedarf | Minimum water consumption
Minimo impiego d'acqua | Besoin minimum en eau
- + Bis zu 360° schwenkbares Gelenk | Pivoting joint up to 360°
Giunto snodato fino a 360° | Joint pivotant jusqu'à 360°
- + Eingebaute LED Beleuchtung für dunkle Bereiche | Built-in LED lighting for dark areas | Con luci LED incorporate, illuminano angoli e aree scure
Éclairage DEL intégré pour les zones sombres
- + Geräuscharm | Low-noise | Silenzioso | Silencieux



STAIR BOX.

TRITTSTUFEN

Das Profi-System für eine höhere Wertschöpfung. Treppen einfach digital ausmessen. Ohne Schablonen. Einfache Datenübermittlung direkt von der Baustelle.

STAIR TREADS

The professional system for a greater added value. Measure stairs simply digitally. Without stencils. Simple data transfer from job site directly to Scheucher.

PEDATA

Il sistema professionale con un enorme valore aggiunto. Misura facilmente le scale in modo digitale. Senza modelli. Semplice trasmissione dei dati direttamente dal cantiere.

ESCALIERS

Le système professionnel pour une plus forte valeur ajoutée. Mesurer simplement les escaliers numériquement. Sans modèles. Transmission simple des données directement depuis le chantier.

STAIR BOX.

Bei der **STAIR**box handelt es sich um ein System, das es ganz einfach ermöglicht, Stiegen und Treppenaufgänge digital auszumessen und auch die mit dem Boden in Einklang stehenden, montagefertigen Parkettelemente gleich direkt über Scheucher zu beziehen.

STAIRbox is a system, that simply enables the digital measurement of stairs and staircases as well as – in addition – the direct purchase of parquet elements ready for assembly from Scheucher.

TRITTSTUFEN STAIR-TREADS

ALLE HOLZARTEN | ALL WOOD TYPES

Trittstufen aller Art – egal, welche Grundform oder Beschaffenheit – im selben Look wie der Parkett werden mit **STAIR**box im Handumdrehen bequem möglich.


STAIRbox makes it possible to create all types of stair treads quickly and easily – irrespective of the basic form or configuration – with the same appearance as the parquet.

STIRNBRETT FASCIA BOARDS

ALLE HOLZARTEN | ALL WOOD TYPES
FEINPUTZ WEISS | WHITE FINISHING COAT
MDF WEISS DECKEND | WHITE-PAINTED MDF

Auch Stirnbretter, die dem verlegten Parkett aufs Haar gleichen und sich harmonisch ins Gesamtbild einfügen, stellen durch die **STAIR**box kein Problem mehr dar.

What is more, fascia boards that are identical to the installed parquet and blend harmoniously into the overall view are no longer a problem, thanks to **STAIR**box.



STAIRbox è un sistema che semplifica la misurazione digitale delle scale e permette di ricevere direttamente da Scheucher degli elementi finiti e pronti per essere montati.

La **STAIR**box est un système qui facilite la mesure numérique des escaliers et des cages d'escaliers et qui permet de commander les éléments de parquet prêts à être installés et compatibles avec le sol directement parmi Scheucher.

PREDATA MARCHES D'ESCALIER

TUTTE LE ESSENZE | TOUTES VARIETES DE BOIS

Grandini di qualsiasi tipo, indipendentemente dalla forma o dalla conformazione, nello stesso aspetto del parquet, sono possibili facilmente con **STAIR**box in un batter d'occhio.

Marches de toute nature - quels que soient leur forme de base ou leur état - dans le même aspect que le parquet : avec **STAIR**box, c'est commodément possible en un rien de temps.

FRONTALINI CONTRE-MARCHES

TUTTE LE ESSENZE | INTONACO BIANCO
MDF BIANCO COPRENTE
TOUTES VARIETES DE BOIS | ENDUIT FIN BLANC
MDF LAQUE BLANC OPAQUE

Perfino i pannelli frontali, che devono essere perfettamente uguali al parquet posato e armoniosamente in linea con l'ambiente circostante, per **STAIR**box non rappresentano alcun problema.

Même les contre-marches qui ressemblent comme deux gouttes d'eau au parquet posé et s'intègrent harmonieusement avec l'ensemble, ne posent plus de problèmes avec la **STAIR**box.



EASYFIT

- + Nur drei verschiedene Elemente ermöglichen eine extrem schnelle und einfache Installation
Only 3 different elements guarantee a fast and easy installation
Solo 3 diversi elementi danno la possibilità di un montaggio semplice e veloce
Seuls trois éléments différents permettent une installation extrêmement rapide et facile
- + Ausgezeichnete Resultate bei der Prüfung durch das Österr. Institut für Sporttechnologie:
EN 14904 : 2006 und DIN V 18032-2, eine Norm mit einer der höchsten Anforderungen Europas
Excellent results at the tests of the Austrian Institute for Sports Technologies:
EN 14904 : 2006 and DIN 18032-2, a standard with one of the highest requirements in Europe
Eccezionali risultati ottenuti dai test condotti presso l'Istituto Austriaco per la Tecnologia dello Sport:
EN 14904 : 2006 e ÖISS ÖNORM B 2608 04/2006: una delle norme dai requisiti più restrittivi in Europa
Excellents résultats lors de l'examen par l'Institut Autrichien de technologie du sport:
EN 14904 : 2006 et DIN V 18032-2, une norme répondant à l'une des exigences les plus strictes en Europe
- + **WOODflor NOVOLOC® 5G 182 3-Strab oder BILAflor® 1200 mit 7-facher Versiegelung TENSEO Classico**
WOODflor NOVOLOC® 5G 182 3-Strip or 2-Strip BILAflor® 1200 with 7-layer sealing TENSEO Classico
3-strati WOODflor NOVOLOC® 182 3-Strip o 2-strati BILAflor® 1200 verniciatura TENSEO Classico a 7 strati
WOODflor NOVOLOC® 5G 182 à 3 lames ou BILAflor R 1200 avec 7 couches de scellement TENSEO Classico
- + Vollflächige Konstruktion für sehr gute Schalleigenschaften | Construction for excellent sound behavior
Costruzione a superficie completa per caratteristiche acustiche ottimali
Construction intégrale pour de très bonnes propriétés sonores
- + Sehr niedrige Aufbauhöhe – ideal für nachträglichen Einbau | Very low construction height – ideal for retrofit installation
Altezza di posa molto bassa - ideale per posa successiva | Très faible hauteur de montage - idéal pour la pose a posteriori
- + Sehr gutes Rutschverhalten ohne zusätzliche Oberflächenbehandlung vor Ort
Very good sliding behavior without any additional surface treatment on-site
Sdruciolevezza ottimale, senza ulteriore trattamento delle superfici posate
Très bonnes performances de glissement sans traitement de surface supplémentaire sur site
- + Unempfindlich, umweltfreundlich und pflegeleicht | Robust, environmentally friendly and easy to maintain
Inalterabile, Ecologico e di facile cura | Insensible, écologique et facile à nettoyer

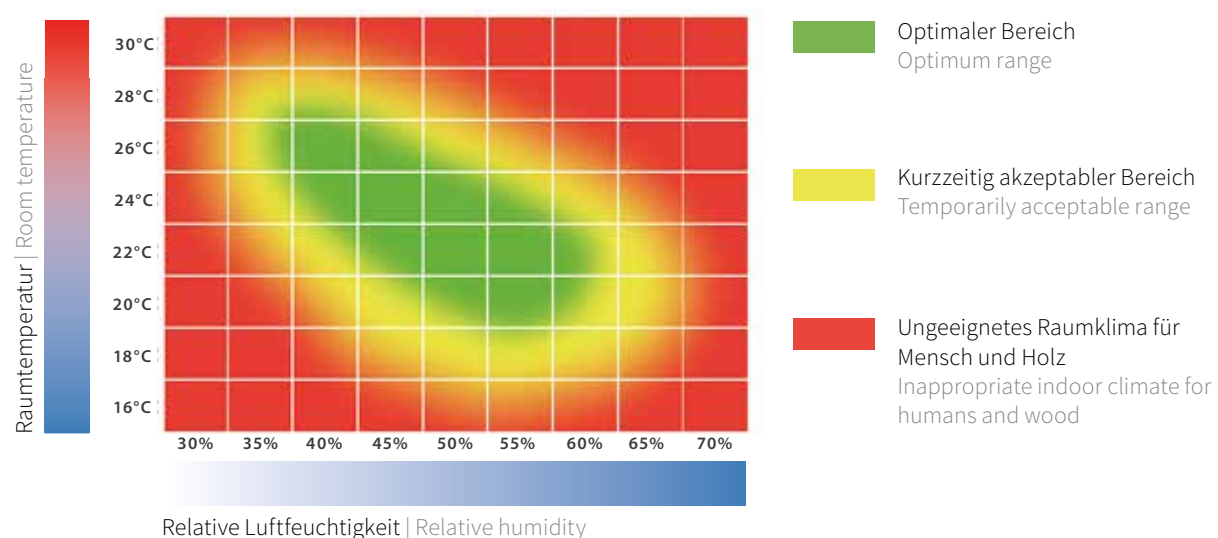
OLYMPIC

- + Schnelle und einfache Installation durch wenige verschiedene Elemente und einem hohen Grad der Vorfertigung im Werk
Fast and simple installation due to low number of different parts and a high degree of pre-fabrication
Facile e veloce installazione in cantiere, grazie all'uniformità degli elementi e a un alto grado di prefabbricazione
Installation rapide et facile avec peu d'éléments différents et un haut degré de préfabrication en usine
- + Ausgezeichnete Resultate bei der Prüfung durch das Österr. Institut für Sporttechnologie:
EN 14904 : 2006 und OISS ÖNORM B 2608 04/2006: eine Norm mit einer der höchsten Anforderungen Europas
Excellent results according to the Austrian Institute for Sports Technologies:
EN 14904 : 2006 and OISS ÖNORM B 2608 04/2006, a standard with one of the highest requirements in Europe
Eccezionali risultati ottenuti dai test condotti presso l'Istituto Austriaco per la Tecnologia dello Sport:
EN 14904 : 2006 e ÖISS ÖNORM B 2608 04/2006: una delle norme dai requisiti più stringenti in Europa
Excellents résultats lors de l'examen par l'Institut Autrichien de technologie du sport:
EN 14904 : 2006 et OISS ÖNORM B 2608 04/2006: une norme répondant à l'une des exigences les plus strictes en Europe
- + **BILAflor® 500 5.5 mit 5,5 mm Nuttschicht und 7-facher Versiegelung TC**
BILAflor® 500 5.5 with a 5.5 mm wear layer and 7-layer sealing TC
BILAflor® 500 5.5 con spessore utile di 5,5 mm e verniciatura Top a 7 strati
BILAflor® 500 5.5 avec couche d'usure de 5,5 mm et 7 couches de scellement TC
- + Unempfindlich, widerstandsfähig, umweltfreundlich & pflegeleicht
Robust, durable, environmentally friendly and easy to maintain
Inalterabile e resistente, Ecologico e di facile cura | Insensible, résistant, respectueux de l'environnement et facile d'entretien
- + Variable Aufbauhöhe | Variable construction height | Altezza di posa in opera variabile | Hauteur de montage variable
- + Sehr stabile Konstruktion durch geringe Auflagerabstände
Extremely solid construction due to very short distances between supports
Struttura molto stabile, grazie alle limitate distanze di appoggio
Construction très stable en raison des faibles distances des supports
- + Sehr gutes Rutschverhalten ohne zusätzliche Oberflächenbehandlung vor Ort
Very good sliding behavior without additional surface treatment on site
Sdruciolevezza ottimale, senza ulteriore trattamento delle superfici posate
Très bonnes performances de glissement sans traitement de surface supplémentaire sur site

RAUM KLIMA. ROOM CLIMATE.

Das Behaglichkeitsdiagramm zeigt, bei welcher Kombination von relativer Luftfeuchte und Raumtemperatur sich die überwiegende Mehrheit der Menschen in Innenräumen wohlfühlt.

This „feel comfortable“ chart for indoor room climate demonstrates the combination of relative humidity and room temperature where the overwhelming majority feels comfortable in indoor rooms.



EN 15251:2012 „Eingangsparameter für das Raumklima“ empfiehlt für ein gesundes Raumklima eine jahreszeitlich bedingte relative Luftfeuchte von ca. 30 % bis ca. 65 %. In diesem Bereich zeigen sich die natürlichen holztypischen Erscheinungen wie Fugen, Risse oder Schüsselungen in mäßiger Ausprägung. Bei längerfristigen Abweichungen kann es zu gesundheitlichen Beeinträchtigungen und in Bezug auf Holzfußböden/Parkett zu übermäßigen Veränderungen von deren Erscheinungsbildern, wie zum Beispiel größeren Verformungen, Fugen- oder Rissbildungen, kommen. Holz als natürlicher Werkstoff reagiert auf Änderungen der relativen Luftfeuchte stärker als auf Temperaturänderungen.

Der Schlüssel zum Erfolg liegt in der Einhaltung der richtigen Luftfeuchtigkeit!

Das bedingt neben einer regelmäßigen Reinigung und Pflege zumeist eine leistungsgerechte Luftbefeuchtung in der Heizperiode. Hierzu werden Kaltverdunster mit integrierter Entkeimung empfohlen. Der Einbau einer Fidbox registriert über Jahre das Raumklima unter und im Parkettboden und kann bequem per Handy-App ausgelesen werden. So haben Sie jahrzehntelange Freude an Ihrem hochwertigen Parkettboden aus dem Hause Scheucher.

EN 15251:2012 „Input parameters for indoor climate“ recommends a seasonally caused relative humidity of approx. 30 % to 65 % for a healthy room climate. In this range, natural characteristics of wood like gaps, minor cracks or warpage of your parquet floor may occur in a moderate degree. In case of long-term deviations, health impairments or excessive changes in the appearance of your hardwood floor, like big deformations, big gaps and cracks may occur. Wood as a natural material reacts more sensitively to changes of the relative humidity than to changes of temperature.

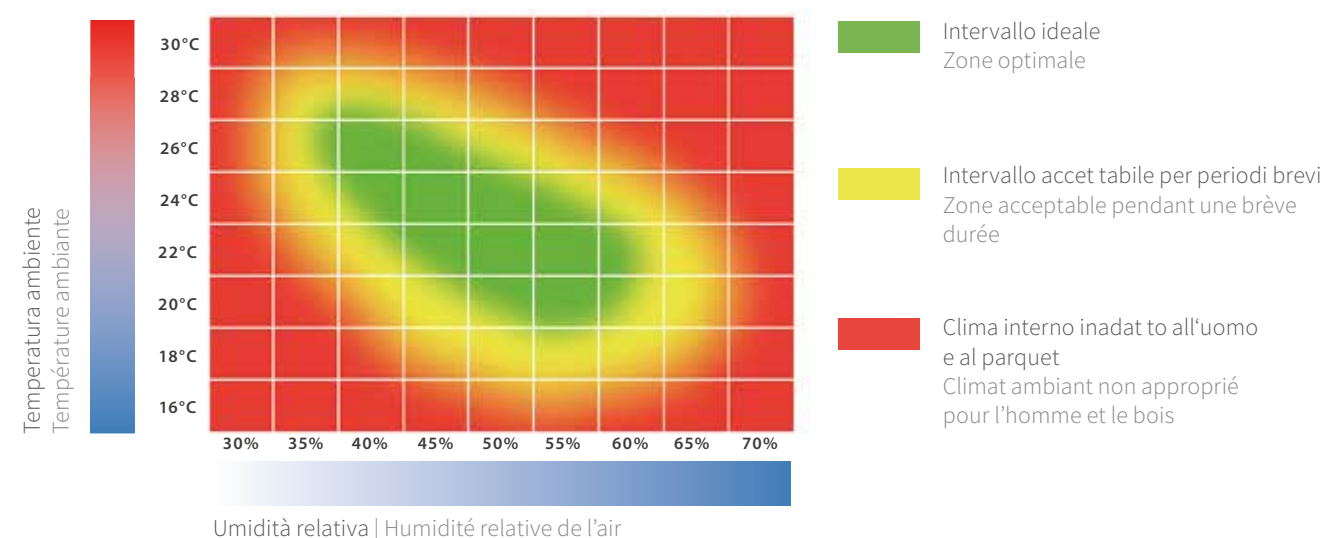
Therefore the key to success lies in the observance of an optimum relative humidity of your indoor air!

This generally requires periodic cleaning and maintenance of your parquet floor as well as an appropriate air humidification in the heating season. We therefore recommend cold humidifiers with an integrated sterilization system. The installation of Fidbox records your climate above and under your parquet floor over many years and can be conveniently monitored by mobile app. Paying attention to these important factors will guarantee pleasure over decades with your high-quality parquet floor from Scheucher.

CLIMA CONFORTEVOLE. CLIMAT DE BIEN-ÊTRE.

Il grafico del comfort mostra la combinazione di umidità relativa e temperatura ambiente nella quale la maggioranza delle persone si sente a proprio agio in ambienti chiusi.

Le graphique de confort montre la combinaison d'humidité relative et de température ambiante qui met la grande majorité des gens à l'aise à l'intérieur.



Per avere un clima interno salubre, la norma EN 15251:2012 „Parametri di input relativi all'ambiente interno“ consiglia un'umidità relativa dell'aria compresa tra ca. il 30% e ca. il 65%, a seconda della stagione. In questo intervallo si manifestano in misura notevole tutti i fenomeni tipici del legno quali fughe, fessurazioni o imbarcamenti. In caso di prolungata divergenza da tali valori possono insorgere problemi di salute e, per quel che riguarda i parquet, eccessivi cambiamenti estetici, come ad es. notevoli deformazioni, formazione di fughe o fessurazioni. Essendo un materiale naturale, il legno reagisce maggiormente alle variazioni dell'umidità relativa che della temperatura.

Portare il riscaldamento a pavimento a temperature eccessive rappresenta un problema in primo luogo per la correlata riduzione dell'umidità relativa e per la conseguente eccessiva asciugatura del legno. La chiave del successo sta nel mantenimento dell'umidità dell'aria tra il 30% e il 65%, cosa che richiede in genere una giusta umidificazione nel periodo in cui l'impianto di riscaldamento è in funzione. Mantenere il giusto livello di umidità dell'aria vi permetterà, dunque, di godervi nei decenni il vostro prezioso parquet Scheucher.

La norme EN 15251: 2012 „Paramètres d'entrée pour le climat intérieur“ recommande une humidité relative relative saisonnière d'environ 30 % à environ 65 % pour un climat ambiant sain. Dans cette plage, les phénomènes naturels du bois tels que joints, fissures ou intersections atteignent un degré modéré. En cas de divergences à long terme, il peut en résulter des effets néfastes sur la santé et, en ce qui concerne les parquets/parquets en bois, des modifications excessives de leur apparence, telles que des déformations majeures, des fissures, peuvent se produire. Le bois en tant que matériau naturel réagit plus fortement aux changements d'humidité relative qu'aux changements de température.

La clé du succès réside dans le maintien de la bonne humidité!

En plus du nettoyage et des entretiens réguliers, cela nécessite généralement une humidification de l'air pendant la saison de chauffage. A cet effet, des évaporateurs froids avec stérilisation intégrée sont recommandés. L'installation d'une Fidbox enregistre, au fil des années, le climat intérieur sous et dans le parquet et peut être facilement lue via une application pour téléphone mobile. Vous profitez ainsi de décennies de plaisir avec votre parquet de haute qualité de Scheucher.



SCHEUCHER®

Scheucher Holzindustrie GmbH
Zehensdorf 100 | 8092 Mettersdorf

Niederlassung Wien Branch Vienna
Zetschegasse 9 | 1230 Wien Vienna

info@scheucherparkett.at
www.scheucherparkett.at

