

# Geostone

---





# Geostone

---



Da un'attenta ricerca di design nasce Geostone.  
Il fascino senza tempo delle rocce sedimentarie  
è riproposto in un blend armonizzato sulla superficie  
del grès porcellanato Piemme.

Geostone was created on the basis of careful research  
into design. The timeless appeal of sedimentary rocks  
is re-presented in a harmonized blend on the  
surfaces of Piemme porcelain stoneware.



Geostone est issue d'une recherche de design attentive;  
la fascination intemporelle des roches sédimentaires a  
été revisitée en un mélange harmonieux sur la surface  
du grès cérame Piemme.

Aus einer sorgfältigen Designstudie entsteht Geostone.  
Zeitlose Magie des Sedimentgesteins, an der  
Oberfläche des Feinsteinzeugs von Piemme mit  
harmonisch abgestimmtem Blend nachempfunden.

# Superfici - Surfaces

60x120cm 24"x48"  
30x120cm 12"x48"

**lappato**

60x120cm 24"x48"

30x120cm 12"x48"

80x80cm 32"x32"

45x90cm 18"x36"

22,5x90cm 9"x36"

60x60cm 24"x24"

30x60cm 12"x24"

**naturale**

30x60cm 12"x24"

esagonetta

80x80cm 32"x32"

45x90cm 18"x36"

22,5x90cm 9"x36"

60x60cm 24"x24"

30x60cm 12"x24"

levigato

22,5x90cm 9"x36"

30x60cm 12"x24"

velvet R11



Una materia dalle **infinite**  
**soluzioni applicative.**  
La sua **omogeneità cromatica**  
si esprime perfettamente  
attraverso la **varietà delle**  
**venature** che rende  
unica ogni singola lastra.

A material with **endless application solutions.**  
Its **uniformity of colour** is perfectly expressed  
through the **variety of veins** which makes  
each single slab one of a kind.

---

Un matériau ayant une **infinité d'applications.**  
Son **homogénéité chromatique** s'exprime parfaitement  
à travers la **variété des veinures** qui rend  
chaque carreau unique.

---

Ein Material mit unendlichen **Anwendungsmöglichkeiten.**  
Die **gleichmäßige Farbe** kommt perfekt zum Ausdruck  
mit **den unterschiedlichen Aderungen**, die jede  
einzelne Platte einzigartig machen.

---

grigio nat/ret 80x80 cm







# Public Spaces



bianco nat/ret 45x90 cm



grigio nat/ret 45x90 cm - 22,5x90 cm

Un'elegante  
**armonia stilistica**  
per ambienti dallo  
stile unico e ricercato.

An elegant **design harmony** for environments full  
of unique and elegant style.

---

Une élégante **harmonie stylistique** pour des  
intérieurs au style unique et recherché.

---

Eine elegante **stilistische Harmonie** für Räume von  
edlem und unverwechselbarem Stil.

---

bianco lev/ret 60x60 cm



grigio nat/ret 22,5x90cm



---

# Living



tortora nat/ret 60x60 cm



terra lev/ret 45x90 cm - 22,5x90 cm



Particolari lavorazioni artigianali riprodotte con cura ed **attenzione al dettaglio.**

“Esagonetta”, con la sua **superficie tridimensionale**, è l'ideale per donare carattere e personalità ad ogni ambiente.

Particular handcrafted finishes reproduced carefully and with painstaking **attention to detail.**  
“Esagonetta”, with its **three-dimensional surface**, is ideal for conveying character and personality to any environment.

---

Des finitions artisanales reproduites avec soin et une **attention pour le plus petit détail.**  
“Esagonetta”, avec sa **surface tridimensionnelle**, est parfaite pour donner du caractère et de la personnalité à chaque pièce.

---

Besondere handwerkliche Bearbeitungen, mit Sorgfalt und **Liebe zum Detail reproduziert.**  
“Esagonetta” mit seiner **dreidimensionalen Oberfläche** verleiht jedem Ambiente Charakter und Persönlichkeit.

---

velvet grigio grip/ret 22,5x90 cm - grigio nat/ret 22,5x90 cm



Ginepro

Pesto  
basilica  
olio  
aglio  
pinoli  
mandorle





# Decorated Wall



terra nat/ret 45x90 cm - esagonetta terra ret 30x60 cm



velvet grigio grip/ret 22,5x90 cm

Dall'unione di **creatività e tecnologia nasce "Velvet"**.  
La sua struttura 3D **mantiene omogeneità cromatica** rispetto alla superficie naturale offrendo un **elevato grip superficiale** che la rende ideale anche per **ambienti esterni e zone umide**.

From a combination of **creativity and technology comes "Velvet"**.  
Its 3-D structure **maintains colour uniformity** with respect to the natural surface, providing **high surface grip** ideal for **outdoor and damp environments**.

"Velvet" est l'alliance de la **créativité** et de la **technologie**.  
Sa structure tridimensionnelle **maintient une homogénéité chromatique** par rapport à la surface naturelle en offrant une **tenue élevée**, qui la rend aussi parfaite pour **l'extérieur et les zones humides**.

Aus der Verbindung von **Kreativität und Technologie entsteht "Velvet"**.  
Seine 3D-Struktur **bewahrt die farbliche Einheit** der natürlichen Oberfläche und bietet **hohen Grip**, der das Produkt auch im Freien und in feuchten Bereichen ideal macht.

velvet tortora grip/ret 22,5x90 cm







# Velvet



velvet beige grip/ret 22,5x90 cm




velvet terra grip/ret 22,5x90 cm

# Colori e Formati


Sizes and colors - Formate und Farben - Formats et couleurs




Battiscopa 8x80cm  $\pm 11$ mm




Fondo 30x120cm  $\pm 10$ mm



Fondo 60x120cm  $\pm 10$ mm



Fondo 80x80cm  $\pm 11$ mm





Battiscopa 7x90cm  $\pm 11$ mm



Gradino 30x60cm  $\pm 9,5$ mm



Battiscopa 8x60cm  $\pm 9,5$ mm



Velvet R11 22,5x90cm  $\pm 11$ mm



Velvet R11 30x60cm  $\pm 9,5$ mm



Esagonetta 30x60cm  $\pm 9,5$ mm




Fondo 22,5x90cm  $\pm 11$ mm





Fondo 30x60cm  $\pm 9,5$ mm



Mosaico 30x30cm  
 $\pm 9,5$ mm




Fondo 45x90cm  $\pm 11$ mm



Fondo 60x60cm  $\pm 9,5$ mm



Bianco



Grigio



Beige



Tortora



Terra







# Bianco

GRES FINE PORCELLANATO AD IMPASTO COLORATO  
COLOURED-BODY FINE PORCELAIN STONEWARE  
GRÈS CÉRAME FIN À PÂTE COLORÉE  
FEINSTEINZEUG AUS FARBIGER MASSE

TECNOLOGIA DIGITALE  
DIGITAL TECHNOLOGY  
DIGITALTECHNOLOGIE  
TECHNOLOGIE NUMÉRIQUE

60x60 cm  
24"x24"  
30x60 cm  
12"x24"


9,5 mm

45x90 cm  
18"x36"  
22,5x90 cm  
9"x36"


11 mm




62150 GEOSTONE BIANCO NAT/RET **57**  
62200 GEOSTONE BIANCO LEV/RET **68**  
60x60 V3



61200 GEOSTONE BIANCO NAT/RET **64**  
61950 GEOSTONE BIANCO LEV/RET **71**  
45x90 V3




62700 GEOSTONE BIANCO NAT **42**  
62750 GEOSTONE BIANCO NAT/RET **51**  
63060 GEOSTONE BIANCO LEV/RET **65**  
30x60 V3



62000 GEOSTONE BIANCO NAT/RET **72**  
62050 GEOSTONE BIANCO LEV/RET **75**  
22,5x90 V3



63500 GEO VELVET BIANCO GRIP **R11** **44**  
63550 GEO VELVET BIANCO GRIP/RET **R11** **57**  
30x60 V3



62100 GEO VELVET BIANCO GRIP/RET **R11** **72**  
22,5x90 V3



63600 GEO ESAGONETTA BIANCO RET **63**  
30x60 V3



63650 GEO MOSAICO BIANCO NAT/RET **16**  
30x30 pz. box:5



# Grigio

GRES FINE PORCELLANATO AD IMPASTO COLORATO  
 COLOURED-BODY FINE PORCELAIN STONEWARE  
 GRÈS CÉRAME FIN À PÂTE COLORÉE  
 FEINSTEINZEUG AUS FARBIGER MASSE

TECNOLOGIA DIGITALE  
 DIGITAL TECHNOLOGY  
 DIGITALTECHNOLOGIE  
 TECHNOLOGIE NUMÉRIQUE

60x60 cm  
 24"x24"  
 30x60 cm  
 12"x24"

9,5 mm

45x90 cm  
 18"x36"  
 22,5x90 cm  
 9"x36"


11 mm




62160 GEOSTONE GRIGIO NAT/RET **57**  
 62210 GEOSTONE GRIGIO LEV/RET **68**  
 60x60 V3



61840 GEOSTONE GRIGIO NAT/RET **64**  
 61960 GEOSTONE GRIGIO LEV/RET **71**  
 45x90 V3



62710 GEOSTONE GRIGIO NAT **42**  
 62770 GEOSTONE GRIGIO NAT/RET **51**  
 63220 GEOSTONE GRIGIO LEV/RET **65**  
 30x60 V3



62010 GEOSTONE GRIGIO NAT/RET **72**  
 62060 GEOSTONE GRIGIO LEV/RET **75**  
 22,5x90 V3




63510 GEO VELVET GRIGIO GRIP **R11** **44**  
 63560 GEO VELVET GRIGIO GRIP/RET **R11** **57**  
 30x60 V3



62110 GEO VELVET GRIGIO GRIP/RET **R11** **72**  
 22,5x90 V3



63610 GEO ESAGONETTA GRIGIO RET **63**  
 30x60 V3



63660 GEO MOSAICO GRIGIO NAT/RET **16**  
 30x30 pz. box:5



# Beige

GRES FINE PORCELLANATO AD IMPASTO COLORATO  
 COLOURED-BODY FINE PORCELAIN STONEWARE  
 GRÈS CÉRAME FIN À PÂTE COLORÉE  
 FEINSTEINZEUG AUS FARBIGER MASSE

TECNOLOGIA DIGITALE  
 DIGITAL TECHNOLOGY  
 DIGITALTECHNOLOGIE  
 TECHNOLOGIE NUMÉRIQUE

**60x60 cm**  
 24"x24"  
**30x60 cm**  
 12"x24"

9,5 mm

**45x90 cm**  
 18"x36"  
**22,5x90 cm**  
 9"x36"

11 mm



62170 GEOSTONE BEIGE NAT/RET **57**  
 62220 GEOSTONE BEIGE LEV/RET **68**  
 60x60 V3



61870 GEOSTONE BEIGE NAT/RET **64**  
 61970 GEOSTONE BEIGE LEV/RET **71**  
 45x90 V3




62720 GEOSTONE BEIGE NAT **42**  
 62780 GEOSTONE BEIGE NAT/RET **51**  
 63230 GEOSTONE BEIGE LEV/RET **65**  
 30x60 V3



62020 GEOSTONE BEIGE NAT/RET **72**  
 62070 GEOSTONE BEIGE LEV/RET **75**  
 22,5x90 V3



63520 GEO VELVET BEIGE GRIP **R11** **44**  
 63570 GEO VELVET BEIGE GRIP/RET **R11** **57**  
 30x60 V3



62120 GEO VELVET BEIGE GRIP/RET **R11** **72**  
 22,5x90 V3



63620 GEO ESAGONETTA BEIGE RET **63**  
 30x60 V3



64860 GEO MOSAICO BEIGE NAT/RET **16**  
 30x30 pz. box:5



# Tortora

GRES FINE PORCELLANATO AD IMPASTO COLORATO  
 COLOURED-BODY FINE PORCELAIN STONEWARE  
 GRÈS CÉRAME FIN À PÂTE COLORÉE  
 FEINSTEINZEUG AUS FARBIGER MASSE

TECNOLOGIA DIGITALE  
 DIGITAL TECHNOLOGY  
 DIGITALTECHNOLOGIE  
 TECHNOLOGIE NUMÉRIQUE

60x60 cm  
 24"x24"  
 30x60 cm  
 12"x24"

9,5 mm

45x90 cm  
 18"x36"  
 22,5x90 cm  
 9"x36"


11 mm




62190 GEOSTONE TORTORA NAT/RET **57**  
 62240 GEOSTONE TORTORA LEV/RET **68**  
 60x60 V3




61930 GEOSTONE TORTORA NAT/RET **64**  
 61990 GEOSTONE TORTORA LEV/RET **71**  
 45x90 V3



62740 GEOSTONE TORTORA NAT **42**  
 62840 GEOSTONE TORTORA NAT/RET **51**  
 63490 GEOSTONE TORTORA LEV/RET **65**  
 30x60 V3



62040 GEOSTONE TORTORA NAT/RET **72**  
 62090 GEOSTONE TORTORA LEV/RET **75**  
 22,5x90 V3



63540 GEO VELVET TORTORA GRIP **R11** **44**  
 63590 GEO VELVET TORTORA GRIP/RET **R11** **57**  
 30x60 V3



62140 GEO VELVET TORTORA GRIP/RET **R11** **72**  
 22,5x90 V3



63640 GEO ESAGONETTA TORTORA RET **63**  
 30x60 V3



65680 GEO MOSAICO TORTORA NAT/RET **16**  
 30x30 pz. box:5





# Terra

GRES FINE PORCELLANATO AD IMPASTO COLORATO  
COLOURED-BODY FINE PORCELAIN STONEWARE  
GRÈS CÉRAME FIN À PÂTE COLORÉE  
FEINSTEINZEUG AUS FARBIGER MASSE

TECNOLOGIA DIGITALE  
DIGITAL TECHNOLOGY  
DIGITALTECHNOLOGIE  
TECHNOLOGIE NUMÉRIQUE

**60x60 cm**  
24"x24"  
**30x60 cm**  
12"x24"

**9,5 mm**

**45x90 cm**  
18"x36"  
**22,5x90 cm**  
9"x36"

**11 mm**




62180 GEOSTONE TERRA NAT/RET **57**  
62230 GEOSTONE TERRA LEV/RET **68**  
60x60 V3




61890 GEOSTONE TERRA NAT/RET **64**  
61980 GEOSTONE TERRA LEV/RET **71**  
45x90 V3



62730 GEOSTONE TERRA NAT **42**  
62810 GEOSTONE TERRA NAT/RET **51**  
63480 GEOSTONE TERRA LEV/RET **65**  
30x60 V3



62030 GEOSTONE TERRA NAT/RET **72**  
62080 GEOSTONE TERRA LEV/RET **75**  
22,5x90 V3




63530 GEO VELVET TERRA GRIP **R11** **44**  
63580 GEO VELVET TERRA GRIP/RET **R11** **57**  
30x60 V3



62130 GEO VELVET TERRA GRIP/RET **R11** **72**  
22,5x90 V3



63630 GEO ESAGONETTA TERRA RET **63**  
30x60 V3



64870 GEO MOSAICO TERRA NAT/RET **16**  
30x30 pz. box:5

# Maxi Formati

Maxi Sizes - Maxi Formats - Maxiformate

GRES FINE PORCELLANATO AD IMPASTO COLORATO  
COLOURED-BODY FINE PORCELAIN STONEWARE  
GRÈS CÉRAME FIN À PÂTE COLORÉE  
FEINSTEINZEUG AUS FARBIGER MASSE

TECNOLOGIA DIGITALE  
DIGITAL TECHNOLOGY  
DIGITALTECHNOLOGIE  
TECNOLOGIE NUMÉRIQUE

60x120 cm  
24"x48"  
30x120 cm  
12"x48"



80x80 cm  
31"x31"




## Bianco



00093 GEOSTONE BIANCO NAT/RET  
00096 GEOSTONE BIANCO LEV/RET  
80x80

74  
77  
V3



00295 GEOSTONE BIANCO NAT/RET  
00298 GEOSTONE BIANCO LAP/RET  
30x120

75  
78  
V3



00288 GEOSTONE BIANCO NAT/RET  
00292 GEOSTONE BIANCO LAP/RET  
60x120

74  
77  
V3

GRES FINE PORCELLANATO AD IMPASTO COLORATO  
 COLOURED-BODY FINE PORCELAIN STONEWARE  
 GRÈS CÉRAME FIN À PÂTE COLORÉE  
 FEINSTEINZEUG AUS FARBIGER MASSE

TECNOLOGIA DIGITALE  
 DIGITAL TECHNOLOGY  
 DIGITALTECHNOLOGIE  
 TECHNOLOGIE NUMÉRIQUE

60x120 cm  
 24"x48"  
 30x120 cm  
 12"x48"



80x80 cm  
 31"x31"



## Grigio



00094 GEOSTONE GRIGIO NAT/RET  
 00097 GEOSTONE GRIGIO LEV/RET  
 80x80

74  
 77  
 V3



00296 GEOSTONE GRIGIO NAT/RET  
 00299 GEOSTONE GRIGIO LAP/RET  
 30x120

75  
 78  
 V3



00289 GEOSTONE GRIGIO NAT/RET  
 00293 GEOSTONE GRIGIO LAP/RET  
 60x120

74  
 77  
 V3

# Maxi Formati

Maxi Sizes - Maxi Formats - Maxiformate

GRES FINE PORCELLANATO AD IMPASTO COLORATO  
COLOURED-BODY FINE PORCELAIN STONEWARE  
GRÈS CÉRAME FIN À PÂTE COLORÉE  
FEINSTEINZEUG AUS FARBIGER MASSE

TECNOLOGIA DIGITALE  
DIGITAL TECHNOLOGY  
DIGITALTECHNOLOGIE  
TECHNOLOGIE NUMÉRIQUE

60x120 cm  
24"x48"  
30x120 cm  
12"x48"



80x80 cm  
31"x31"



## Tortora



00095 GEOSTONE TORTORA NAT/RET  
00098 GEOSTONE TORTORA LEV/RET  
80x80

74  
77  
V3



00297 GEOSTONE TORTORA NAT/RET  
00301 GEOSTONE TORTORA LAP/RET  
30x120

75  
78  
V3



00291 GEOSTONE TORTORA NAT/RET  
00294 GEOSTONE TORTORA LAP/RET  
60x120

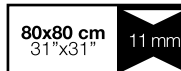
74  
77  
V3

# Maxi Formati

Maxi Sizes - Maxi Formats - Maxiformate

GRES FINE PORCELLANATO AD IMPASTO COLORATO  
COLOURED-BODY FINE PORCELAIN STONWARE  
GRÈS CÉRAME FIN À PÂTE COLORÉE  
FEINSTEINZEUG AUS FARBIGER MASSE

TECNOLOGIA DIGITALE  
DIGITAL TECHNOLOGY  
DIGITALTECHNOLOGIE  
TECHNOLOGIE NUMÉRIQUE



## Beige



00357 GEOSTONE BEIGE NAT/RET  
00433 GEOSTONE BEIGE LEV/RET  
80x80

74  
77  
V3

## Terra

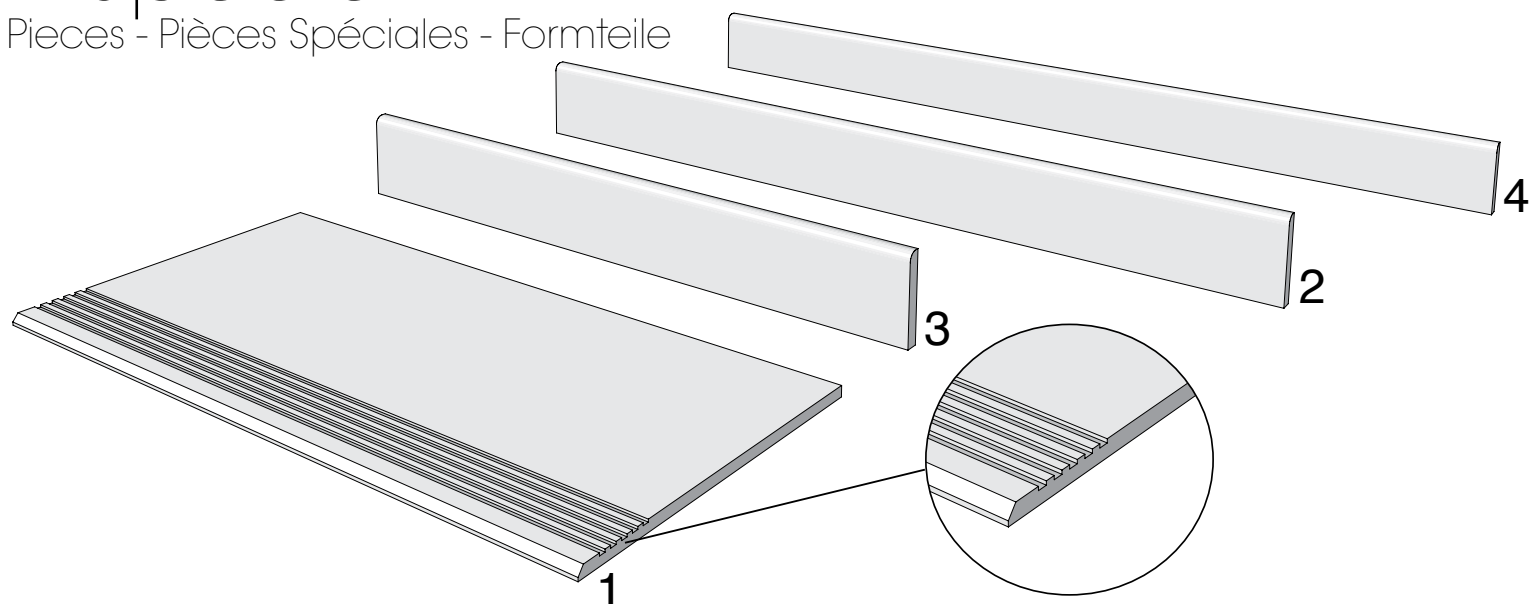


00358 GEOSTONE TERRA NAT/RET  
00434 GEOSTONE TERRA LEV/RET  
80x80

74  
77  
V3

# Pezzi Speciali

Special Pieces - Pièces Spéciales - Formteile



## 1 GRADINO 30x60cm pz. box:6

66140	GRADINO BIANCO NAT	▲14
66320	GRADINO GRIGIO NAT	▲14
66370	GRADINO BEIGE NAT	▲14
66380	GRADINO TERRA NAT	▲14
66390	GRADINO TORTORA NAT	▲14

## 2 BATTISCOPA 8x80cm pz. box:7

00099	BATTISCOPA BIANCO NAT/RET	▲10
00102	BATTISCOPA BIANCO LEV/RET	▲13
00100	BATTISCOPA TORTORA NAT/RET	▲10
00103	BATTISCOPA TORTORA LEV/RET	▲13
00101	BATTISCOPA GRIGIO NAT/RET	▲10
00104	BATTISCOPA GRIGIO LEV/RET	▲13
00435	BATTISCOPA BEIGE NAT/RET	▲10
00437	BATTISCOPA BEIGE LEV/RET	▲13
00436	BATTISCOPA TERRA NAT/RET	▲10
00438	BATTISCOPA TERRA LEV/RET	▲13

## 3 BATTISCOPA 8x60cm pz. box:10

70500	BATTISCOPA BIANCO NAT	▲5
65830	BATTISCOPA BIANCO NAT/RET	▲7
66090	BATTISCOPA BIANCO LEV/RET	▲13
71370	BATTISCOPA GRIGIO NAT	▲5
65840	BATTISCOPA GRIGIO NAT/RET	▲7
66100	BATTISCOPA GRIGIO LEV/RET	▲13
71380	BATTISCOPA BEIGE NAT	▲5
66060	BATTISCOPA BEIGE NAT/RET	▲7
66110	BATTISCOPA BEIGE LEV/RET	▲13
71390	BATTISCOPA TERRA NAT	▲5
66070	BATTISCOPA TERRA NAT/RET	▲7
66120	BATTISCOPA TERRA LEV/RET	▲13
71400	BATTISCOPA TORTORA NAT	▲5
66080	BATTISCOPA TORTORA NAT/RET	▲7
66130	BATTISCOPA TORTORA LEV/RET	▲13

## 4 BATTISCOPA 7x90cm pz. box:8
















65690	BATTISCOPA BIANCO NAT/RET	▲10
65740	BATTISCOPA BIANCO LEV/RET	▲16
65700	BATTISCOPA BEIGE NAT/RET	▲10
65750	BATTISCOPA BEIGE LEV/RET	▲16
65710	BATTISCOPA GRIGIO NAT/RET	▲10
65760	BATTISCOPA GRIGIO LEV/RET	▲16
65720	BATTISCOPA TERRA NAT/RET	▲10
65810	BATTISCOPA TERRA LEV/RET	▲16
65730	BATTISCOPA TORTORA NAT/RET	▲10
65820	BATTISCOPA TORTORA LEV/RET	▲16

beige gradino 30x60 cm - beige nat/ret 60x60 cm




# Imballi


Packing - Verpackung - Emballage

FORMATI SIZES	SPessori THICKNESS	SUPERFICIE SURFACE						IMBALLI PACKING	Pezzi/Scatola Pcs/Box Stck/Karton Carreaux/Boites	Mq/Scatola Sqmt/Box M2/Karton Om/Boites	Kg/Scatola Kgs/Box Kg/Karton Kg/Boites	Scatola/Paletta Boxes/Pallet Karton/Palette Boites/Pallet	Mq/Paletta Sqmt/Pallet M2/Palette Om/Pallet	Kg/Paletta Kgs/Pallet Kg/Palette Kg/Pallet
			BIANCO	GRIGIO	BEIGE	TORTORA	TERRA							
 60x120 / 24"x48"	10mm	NAT/RET	●	●	-	●	-	2	1,440	33,50	30	43,20	1005	
		LAP/RET	●	●	-	●	-							
 30x120 / 12"x48"	10mm	NAT/RET	●	●	-	●	-	3	1,080	25,00	20	21,60	500	
		LAP/RET	●	●	-	●	-							
 80x80 / 31 <sup>1/2</sup> "x31 <sup>1/2</sup> "	11mm	NAT/RET	●	●	●	●	●	2	1,280	32,80	40	51,20	1312	
		LEV/RET	●	●	●	●	●							
 45x90 / 18"x36"	11mm	NAT/RET	●	●	●	●	●	2	0,810	21,00	40	32,40	840	
		LEV/RET	●	●	●	●	●							
 22,5x90 / 9"x36"	11mm	NAT/RET	●	●	●	●	●	4	0,810	20,00	72	58,32	1440	
		LEV/RET	●	●	●	●	●							
 VELVET 22,5x90 / 9"x36"	11mm	GRIP/RET	●	●	●	●	●	4	0,810	20,00	72	58,32	1440	
 60x60 / 24"x24"	9,5mm	NAT/RET	●	●	●	●	●	3	1,080	23,50	40	43,20	940	
		LEV/RET	●	●	●	●	●							
 30x60 / 12"x24"	9,5mm	NAT	●	●	●	●	●	6	1,080	22,00	48	51,84	1056	
		NAT/RET	●	●	●	●	●			21,50	40	43,20	860	
		LEV/RET	●	●	●	●	●							
 VELVET 30x60 / 12"x24"	9,5mm	GRIP	●	●	●	●	●	6	1,080	22,00	48	51,84	1056	
		GRIP/RET	●	●	●	●	●			21,50	40	43,20	860	
 ESAGONETTA 30x60 / 12"x24"	9,5mm	NAT/RET	●	●	●	●	●	6	1,080	21,50	40	43,20	860	
 MOSAICO 30x30 / 12"x12"	9,5mm	NAT/RET	●	●	●	●	●	5	0,450	8,50	60	-	-	
PEZZI SPECIALI - SPECIAL PIECES														
 GRADINO 30x60 / 12"x24"	9,5mm	NAT/RET	●	●	●	●	●	6	1,080	22,00	48	-	-	
		LEV/RET	●	●	●	●	●							
 BATTISCOPA 8x60 / 3 <sup>1/8</sup> "x24"	9,5mm	NAT	●	●	●	●	●	10	0,480 ml 6,00	11,00	72	-	-	
		NAT/RET	●	●	●	●	●							
		LEV/RET	●	●	●	●	●							
 BATTISCOPA 8x80 / 3 <sup>1/8</sup> "x31 <sup>1/2</sup> "	11mm	NAT/RET	●	●	●	●	●	7	0,448 ml 5,60	11,00	65	-	-	
		LEV/RET	●	●	●	●	●							
 BATTISCOPA 7x90 / 2 <sup>3/4</sup> "x36"	11mm	NAT/RET	●	●	●	●	●	8	0,504 ml 7,20	13,00	48	-	-	
		LEV/RET	●	●	●	●	●							

Gli spessori riportati in questo catalogo sono nominali e possono variare a seconda dei formati e delle finiture.  
The thickness mentioned on this catalogue are nominal and can be different according to the sizes and the finishes.  
Die angegebene Fliesenstärke sind Nominal und können verschieden sein je nach Format oder Oberfläche.  
Les épaisseurs reportées sur ce catalogue sont nominales et peuvent varier suivant les formats et les finitions.

Per una migliore resa estetica Piemme consiglia stuccature colorate in tinta con le piastrelle.  
For a better aesthetic finish, Piemme recommends using jointing colours that match the tiles.  
Für ein optisch perfektes Ergebnis empfiehlt Piemme, die Fugen farblich auf die Fliesen abzustimmen.  
Pour parfaire l'effet esthétique obtenu, Piemme conseille de confectionner des joints de la même couleur que les carreaux.

 Fascia prezzo al metro quadro  
Square meter price range  
Quadratmeter preisgruppe  
Niveau de prix au mètre carré

 Fascia prezzo al pezzo  
Price range per piece  
Stück preisgruppe  
Niveau de prix à la pièce

 Spessore mm  
Thickness mm  
Stärke mm  
Epaisseur mm














Per i prodotti rettificati consigliamo una fuga di 2 mm per un migliore risultato di posa.  
For better installation results of rectified products, we suggest 2 mm joint.  
Damit sich eine bessere Verlegung von geschliffenen Produkten ergibt, empfehlen wir eine Fugenbreite von 2 mm.  
Pour obtenir le meilleur résultat de pose de produits rectifiés, il est conseillé de réaliser un joint de 2 mm.

Le tonalità dei colori sono indicative  
The colour shades are indicative  
Die farböne sind annähernd  
Les tonalités des couleurs sont indicatives

# Caratteristiche Tecniche

Technical Characteristics - Technische Daten - Caracteristiques Techniques

Classificazione secondo norme CEN/ISO gruppo B1a EN 14411 - Iso 13006 - Classification in accordance with CEN/ISO standards B1a EN 14411 - Iso 13006  
 Klassifizierung gemäß CEN/ISO-Normen Gruppe B1a EN 14411 - Iso 13006 - Classification selon les normes CEN/ISO groupe B1a EN 14411 - Iso 13006

	<b>Caratteristica Tecnica</b> Technical Characteristic Technische Date Caractéristique Technique	<b>Norma</b> Norm Norm Norme	<b>Valore prescritto</b> Value required Normvorgabe Valeur prescrite	<b>Valore medio</b> Mean value Mittelwert Valeur moyenne	<b>USA tests</b> 	<b>Valore medio</b> Mean value Mittelwert Valeur moyenne		
	<b>Lunghezza e larghezza</b> Length and width / Länge und Breite	ISO 10545.2	±0,6% (±2,00 mm)	<b>Conforme</b> In accordance Erfüllt Conforme	ASTM C-499 ASTM C-485 ASTM C-502	In accordance		
	<b>Spessore</b> Thickness / Stärke / Epaisseur		±5% (±0,5 mm)					
	<b>Rettilineità lati</b> Warpages of edges / Geradheit der Kanten Récititude des arêtes		±0,5% (±1,5 mm)					
	<b>Ortogonalità</b> Wedging / Rechtwinkligkeit / Orthogonalité		±0,5% (±2,00 mm)					
	<b>Planarità</b> Flatness / Planität / Planimétrie		±0,5% (±2,00 mm)					
	<b>Assorbimento % d'acqua</b> Water absorption Wasseraufnahme % Absorption d'eau %	ISO 10545.3	≤ 0,5%	<b>Conforme</b> In accordance Erfüllt Conforme	ASTM C-373	In accordance		
	<b>Resistenza alla flessione</b> Bending strength Biegezugfestigkeit Résistance à la flexion	ISO 10545.4	≥ 35N/mm <sup>2</sup>	<b>Conforme</b> In accordance Erfüllt Conforme	ASTM C-648 250 LBS or greater	In accordance		
	<b>Dilatazione termica lineare tra 20° e 100° C</b> Linear thermal expansion between 20° and 100° C Lineare Wärmeausdehnung zwischen 20° und 100° C Dilatation thermique linéaire entre 20° et 100° C	ISO 10545.8	<b>Secondo i dati del costruttore</b> According to builder's specifications Laut Angaben des Herstellers Selon les éléments du constructeur	7x10 <sup>-6</sup> C <sup>-1</sup>				
	<b>Resistenza agli sbalzi termici</b> Thermal shock resistance Temperaturwechselbeständigkeit Résistance aux écarts de température	ISO 10545.9	<b>Richiesta</b> Request Bitte Demande	<b>Resistente</b> Resistant Widerstehend Résistant				
	<b>Resistenza al gelo</b> Frost resistance Frostbeständigkeit Résistance au gel	ISO 10545.12	<b>Richiesta</b> Request Bitte Demande	<b>Resistente</b> Resistant Widerstehend Résistant	ASTM C-1026	In accordance		
	<b>Resistenza all'attacco chimico</b> Resistance to chemical attack Beständigkeit gegen Chemikalien Résistance à l'attaque chimique	ISO 10545.13	<b>Secondo i dati del costruttore</b> According to builder's specifications Laut Angaben des Herstellers Selon les éléments du constructeur	<b>Resistente</b> Resistant Widerstehend Résistant	ASTM C-650	In accordance		
	<b>Resistenza dei colori alla luce</b> Colours resistance to light Lichtbeständigkeit Résistance des couleurs à la lumière	DIN 51094	<b>Nessuna alterazione</b> No alteration Keine Veränderung Aucune altération	<b>Conforme</b> In accordance Erfüllt Conforme				
	<b>Resistenza alle macchie</b> Stain resistance Fleckenfestigkeit Résistance aux taches	ISO 10545.14	<b>≥ Classe 3</b> Metodo di prova disponibile Test method available Verfügbare prüfmethode Methode d'essai disponible	<b>Conforme</b> In accordance Erfüllt Conforme				
	<b>Resistenza allo scivolamento</b> Slippage resistance Rutsicherheit Résistance au glissement	DIN 51130 *	9 ≤ R ≤ 13	NAT LEV LAP VELVET	R10	ASTM C-1028 * COF ≥ 0,6 Dry ≥ 0,6 Wet	NAT LEV LAP VELVET	D 0.75 - W 0.65 D 0.74 - W 0.50 D 0.76 - W 0.63
		DIN 51097 *	A, B, C	NAT LEV LAP VELVET	R11	ANSI * 137.1-2012 DCOF > 0,42 Wet	NAT LEV LAP VELVET	0.56 0.67
	<b>Pendulum slip test</b>	BS EN 7976-2*	> 36 Dry > 36 Wet	NAT LEV LAP VELVET				

\*Trattandosi di normative nazionali, i metodi di prova, i requisiti e le classificazioni variano da paese a paese. Il valore atteso dalla resistenza allo scivolamento della produzione di Industrie Ceramiche Piemme S.p.a., può variare in base al lotto produttivo. Specifica documentazione è disponibile su richiesta.

Test methods, requirements and classifications differ from country to country, according to the national regulations. The expected value of slippage resistance of products by Industrie Ceramiche Piemme S.p.a. may vary depending on the production batch. Specific documents are available upon request.

Prüfverfahren, Erfordernisse und Klassifikationen sind verschieden von Land zu Land, gemäß der nationalen Vorschriften. Der Erwartungswert der Rutsicherheit der Produkte von Industrie Ceramiche Piemme S.p.a. kann sich - je nach der Produktionspartie - verändern. Spezifische Unterlagen sind auf Verlangen zur Verfügung.

Les méthodes d'essai, les réquisitions et les classifications changent de pays à pays, selon les réglementations nationales. La valeur attendue de résistance au glissement des produits de Industrie Ceramiche Piemme S.p.a. peut varier en fonction du lot de production. Une documentation spécifique est disponible sur demande.

ELENCO DELLE SERIE CERTIFICATE E CLASSIFICAZIONI DISPONIBILI A RICHIESTA - LIST OF CERTIFIED SERIES AND CLASSIFICATIONS AVAILABLE UPON REQUEST  
 LISTE DER GEPRÜFTEN SERIE UND KLASIFIZIERUNGEN AUF ANFRAGE ERHÄLTICH - LISTE DES SERIES CERTIFIÉES ET DES CLASSEMENTS DISPONIBLES SUR DEMANDE





# Norme per la posa e la manutenzione

Installation and maintenance instructions - Verlegung, reinigung und pflege

Guide a la pose et l'entretien

<p>- Per i prodotti rettificati consigliamo una fuga di 2 mm per un migliore risultato di posa. - Per una migliore resa estetica Piemme consiglia stuccature colorate in tinta con le piastrelle.</p> <p><b>- Verificare, prima dell'utilizzo, la compatibilità ed idoneità dei riempitivi per fughe con il prodotto ceramico.</b> <b>- Rimuovere le eccedenze dei riempitivi per fughe quando gli stessi sono ancora freschi.</b> <b>- Attenersi scrupolosamente alle istruzioni indicate dai produttori dei riempitivi per fughe.</b></p> <p>- Per eliminare completamente i residui di posa, che potrebbero compromettere la manutenzione ordinaria e le caratteristiche del prodotto, a posa ultimata, procedere con la pulizia utilizzando prodotti adeguati, a base Acida max 3%, rispettando le indicazioni del produttore. Osservare assolutamente i limiti di tempo indicati nelle istruzioni: un contatto troppo prolungato con questi prodotti potrebbe provocare il danneggiamento della superficie.</p> <p>- Gli eventuali aloni che si dovessero presentare dopo la posa di materiali lappati o levigati si potranno facilmente eliminare utilizzando un prodotto idoneo, a base Alcalina.</p> <p>- Riguardo l'utilizzo di materiali ceramici all'esterno, pure riconfermando l'ingelività dei prodotti Piemme in gres porcellanato, in conformità alle vigenti normative europee EN 14411/ISO 13006-ISO 10545.12, occorre attenersi ad alcune fondamentali norme previste per la posa all'esterno, atte a rendere inattaccabili al gelo i predetti pavimenti. Le condizioni più importanti da rispettare sono: le opportune pendenze, le impermeabilizzazioni, i giunti di dilatazione, e l'uso di idonei materiali per la posa.</p> <p><b>Decorati realizzati con smalti e metalli preziosi</b> E' indispensabile proteggere la superficie durante la posa, non utilizzare assolutamente prodotti abrasivi e/o acidi, ma solo acqua e sapone neutro. Il produttore non risponde di eventuali danni a questi preziosi materiali causati da "sfregamenti" durante la posa in opera. Per nessun motivo saranno accettate contestazioni relative a materiale posato.</p>	<p><b>TIPO DI SPORCO</b></p> <p>Birra - Caffè - Gelato - Vino Gomma Pneumatico - Grassi vegetali e animali - Inchiostri - Lamostil Olii Meccanici - Residui di scotch Olio di lino - Pennarello - Resine Smalti - Tintura per capelli</p> <p>Cera protettiva anti-abrasione Depositi calcarei Macchie di ruggine</p> <p>Cera di candela Residui di scotch</p>	<p><b>INDICAZIONI PER LA PULIZIA</b></p> <p><b>Prodotti a Base Alcalina</b></p> <p><b>Prodotti a Base Acida</b></p> <p><b>Solventi</b></p> <p>Per ulteriori informazioni specifiche consultare l'area tecnica sul sito Piemme: <b>www.ceramichepiemme.it</b></p>
--	---	--

<p>- For better installation results of rectified products, we suggest 2 mm joint. - For a better aesthetic finish, Piemme recommends using jointing colours that match the tiles.</p> <p><b>- Please check, before using, the compatibility and suitability of grouting material with the ceramic tile.</b> <b>- Clean away the excess of grouting materials while they are still fresh.</b> <b>- Follow carefully the instructions pointed out by the producers of tile grouting materials.</b></p> <p>- To completely eliminate installation residues, which could negatively affect routine maintenance and product characteristics once installation has terminated, proceed to clean using adequate products, with max. 3% Acid base, following the manufacturer's instructions. Always closely abide by the time limits indicated in the instructions: prolonged contact with these products may cause damage to the surface.</p> <p>- Any rims that appear after installing lapped or polished materials can be easily eliminated using a suitable Alkaline-based product.</p> <p>- With regard to the use of ceramic materials outdoors, while once more reiterating that Piemme porcelain stoneware products are frost-proof, in compliance with applicable European standards EN 14411/ISO 13006-ISO 10545.12, a number of fundamental procedures must be followed for outdoor installation, suitable for making the aforementioned floors resistant to frost. The most important aspects are: suitable gradients, waterproofing, expansion joints, and the use of suitable installation materials.</p> <p><b>Decorations made with glazes and precious metals</b> It is most important to protect the surface during installation. Never use abrasive and/or acid products, only water and neutral soap. The manufacturer disclaims liability in case of any damage to these precious materials caused by "rubbing" during installation. Under no circumstances will disputes be accepted relating to the installed material.</p>	<p><b>TYPE OF STAIN</b></p> <p>beer - coffee - wine - ice cream vegetable and animal fats - rubber remains of scotch tape - grease from machines - linseed oil - felt tip pens - paints - inks - hair dye</p> <p>protective anti-abrasion wax calcareous residuals rust stains</p> <p>candle wax remains of scotch-tape</p>	<p><b>CLEANING SUGGESTIONS</b></p> <p><b>Alkaline-based detergent</b></p> <p><b>Acid-based detergent</b></p> <p><b>Solvent</b></p> <p>For further specific details please visit the technical area on Piemme website: <b>www.ceramichepiemme.it</b></p>
---	---	---

<p>- Damit sich eine bessere Verlegung von geschliffenen Produkten ergibt, empfehlen wir eine Fugenbreite von 2 mm. - Für ein optisch perfektes Ergebnis empfiehlt Piemme, die Fugen farblich auf die Fliesen abzustimmen.</p> <p><b>- Prüfen sie bitte, vor der Verwendung, die Zweckmäßigkeit und die Verträglichkeit des Fugenfüllmittels mit den Keramikfliesen.</b> <b>- Bitte entfernen sie das überflüssige Fugenfüllmittel wenn es noch frisch ist.</b> <b>- Folgen sie bitte sorgfältig die von dem Herstellern des Fugenfüllmittels angegebenen Bedienungsvorschriften.</b></p> <p>- Zur vollkommenen Entfernung der Verlegerückstände, die die normale Pflege erschweren und die Merkmale des Produkts beeinträchtigen könnten, nach der Verlegung geeignete Reinigungsmittel auf max. 3% Säurebasis verwenden und bei der Reinigung die Hinweise des Herstellers beachten. Die angegebenen Zeiten keinesfalls überschreiten: ein zu lange andauernder Kontakt mit diesen Produkten kann Beschädigungen der Oberfläche verursachen.</p> <p>- Eventuelle nach der Verlegung von geläpftem oder geschliffenem Material sichtbare Schleier lassen sich einfach mit entsprechenden, alkalischen Produkten entfernen.</p> <p>- Auch wenn die Piemme-Feinsteinzeugprodukte gemäß den europäischen Normen EN 14411/ISO 13006-ISO 10545.12 frostbeständig sind, müssen beim Einsatz keramischer Materialien im Freien einige Grundregeln beachtet werden, damit die Bodenbeläge nicht vom Frost angegriffen werden können. Die wichtigsten Voraussetzungen sind: korrektes Gefälle, Abdichtung, Dehnungsfugen sowie geeignetes Verlegematerial.</p> <p><b>Dekore mit Glasuren und Edelmetallen</b> Während der Verlegung muss die Oberfläche unbedingt abgedeckt werden. Es dürfen keine scheuernden und/oder säurehaltigen Produkte verwendet werden, sondern ausschließlich Wasser und neutrale Seife. Der Hersteller haftet nicht für eventuelle, während der Verlegung durch Abrieb entstandene Schäden an diesen hochwertigen Materialien. Reklamationen von bereits verlegtem Material werden in keinem Fall akzeptiert.</p>	<p><b>VERSCHMUTZUNGSART</b></p> <p>Bier - Wein - Eis - Kaffee Tierische oder pflanzliche Fette Gummi - Kleberbandresten Schmieröl - Tinte - Leioil - Filzstift - Harz oder Lack - Haarfarbe</p> <p>Kratzenschutz-Wachs Kalkablagerunge Rostflecken</p> <p>Kerzenwachs Kleberbandresten</p>	<p><b>REINIGUNGSHINWEISE</b></p> <p><b>Alkalische Reinigungsmittel</b></p> <p><b>Säure-Reinigungsmittel</b></p> <p><b>Lösungsmittel</b></p> <p>Weitere Einzelheiten finden Sie in dem technischen Bereich des Piemme Website: <b>www.ceramichepiemme.it</b></p>
---	--	---

<p>- Pour obtenir le meilleur résultat de pose de produits rectifiés, il est conseillé de réaliser un joint de 2 mm. - Pour parfaire l'effet esthétique obtenu, Piemme conseille de confectionner des joints de la même couleur que les carreaux.</p> <p><b>- Vérifier avant la pose la compatibilité et convenance des remplissages pour joints avec le produit céramique.</b> <b>- Enlever les surplus des remplissages pour joints alors qu'ils sont encore frais.</b> <b>- Respecter scrupuleusement les instructions indiquées par les fabricants de remplissages pour joints.</b></p> <p>- Pour éliminer complètement tout résidu de pose pouvant gêner l'entretien courant et altérer les caractéristiques du produit, il est conseillé, à la fin de la pose, de procéder au nettoyage du carrelage avec des produits à base acide maximum 3% et de respecter les consignes du fabricant. Suivre impérativement les délais indiqués dans la notice car le contact trop prolongé de ces produits pourrait endommager la surface.</p> <p>- Pour éliminer facilement la présence éventuelle de cernes après la pose de carreaux rodés ou polis, utiliser un produit à base alcaline.</p> <p>- Pour ce qui est de la pose à l'extérieur, bien que les produits Piemme en grès cérame soient ingélifs, conformément aux normes européennes EN 14411/ISO 13006-ISO 10545.12, il convient cependant de respecter quelques règles fondamentales de manière à rendre le carrelage inattaquable au gel. Les conditions les plus importantes à remplir sont: le degré d'inclinaison, l'imperméabilisation, les joints de dilatation et l'utilisation de matériaux de pose appropriés.</p> <p><b>Décors réalisés avec des émaux et des métaux précieux</b> Il est indispensable de protéger la surface pendant la pose. N'utiliser en aucun cas des produits abrasifs et/ou acides mais uniquement de l'eau et du savon neutre. La fabricant ne répond pas des dommages éventuels de ces matériaux précieux causés par le frottement pendant la pose. Aucune réclamation, quelle qu'elle soit, concernant le matériau posé ne sera acceptée.</p>	<p><b>TYPE DE TACHE</b></p> <p>Bière - Vin - Glace - Café - Graisses végétales et animales - Encres Résidus de scotch - Huile de graissage - Hile de lin Crayon feutre Emaux - Teinture pour cheveux Caoutchouc pour pneus</p> <p>Cire de protection anti abrasion Dépôts de calcaire Tache de rouille</p> <p>Cire de bougie Résidus de scotch</p>	<p><b>NETTOYAGE CONSEIL</b></p> <p><b>Détergents à base alcaline</b></p> <p><b>Détergents à base d'acide</b></p> <p><b>Solvant</b></p> <p>Pour d'ultérieures informations spécifiques consulter le département technique du site Piemme: <b>www.ceramichepiemme.it</b></p>
---	--	--



**CE**  
Industrie Ceramiche Piemme S.p.A.  
Via del Crociale, 42/44 Fiorano Modenese MO  
EN 14411







**Industrie Ceramiche Piemme S.p.A.**  
Via del Crociale 42/44 - 41042 Fiorano (MO)  
Tel. 0536 849111 - Fax 0536 849402  
[ceramichepiemme.it](http://ceramichepiemme.it) - [info@ceramichepiemme.it](mailto:info@ceramichepiemme.it)